

O.G. desde: 0 a 999

F.F. desde: 10 a 30
 1er. Cuatrimestre

O.F. desde: 0 a 999

Nivel: 22 GOBIERNOS DEPARTAMENTALES
 Entidad: 13 GOBIERNO DEPARTAMENTAL DE AMAMBAY

Clase Prog.: 1 PROGRAMA CENTRAL

Programa: 1 PROGRAMA CENTRAL

Proy/Act: 1 ADMINISTRACION EJECUTIVA DE LA GOBERNACION

Resultado: *

Nº	Actividad/Obra	Medida	Planificación						Ejecución				% de Ejecución			
			Actividad/Obra			Financiera			Actividad/Obra		Financiera		Actividad		Financiera	
			Meta Anual	Meta Cuatrimestral	Meta Semestral	Plan Finan. Anual	Plan Finan. Cuatrimestral	Plan Financiero Semestral	Avance Cuatrimestral	Avance Acumulado	Ejecución Cuatrimestral	Ejecución Acumulada	Anual	Cuat.	Anual	Cuat.
1	ADMINISTRACION EJECUTIVA DE LA GOBERNACION	ADM	0	0	0	7.229.281.819	2.503.131.015	4.058.124.091	0	0	1.581.165.713	1.581.165.713	0,00	0,00	21,87	63,17

O.G.	F.F.	O.F.	DPTO.													
100				SERVICIOS PERSONALES	4.762.990.690	1.515.457.212	2.299.126.744			1.413.972.022	1.413.972.022					
110				REMUNERACIONES BÁSICAS	1.746.474.262	537.376.696	806.065.044			510.259.854	510.259.854					
114	10	1	13	AGUINALDO	134.344.174	0	0			0	0					
111	10	1	13	SUELDOS	1.577.916.688	525.971.896	788.957.844			498.855.054	498.855.054					
113	10	1	13	GASTOS DE REPRESENTACIÓN	34.214.400	11.404.800	17.107.200			11.404.800	11.404.800					
120				REMUNERACIONES TEMPORALES	35.909.427	7.181.854	14.363.708			0	0					
123	10	1	13	REMUNERACIÓN EXTRAORDINARIA	35.909.427	7.181.854	14.363.708			0	0					
130				ASIGNACIONES COMPLEMENTARIAS	250.000.000	50.000.000	100.000.000			0	0					
133	10	1	13	BONIFICACIONES Y GRATIFICACIONES	250.000.000	50.000.000	100.000.000			0	0					
140				PERSONAL CONTRATADO	2.730.607.001	920.898.662	1.378.697.992			903.712.168	903.712.168					
145	10	1	13	HONORARIOS PROFESIONALES	500.000.000	168.900.000	255.100.000			168.900.000	168.900.000					
142	10	1	13	CONTRATACIÓN DE PERSONAL DE SALUD	500.939.702	160.000.000	237.000.000			150.863.636	150.863.636					
141	10	1	13	CONTRATACIÓN DE PERSONAL TÉCNICO	600.000.000	223.568.662	333.952.992			223.568.659	223.568.659					
144	10	1	13	JORNALES	1.129.667.299	368.430.000	552.645.000			360.379.873	360.379.873					
200				SERVICIOS NO PERSONALES	1.276.108.914	435.141.216	684.383.132			167.193.691	167.193.691					
210				SERVICIOS BÁSICOS	325.422.735	102.115.464	157.942.280			27.420.587	27.420.587					
210	10	1	13	SERVICIOS BÁSICOS	325.422.735	102.115.464	157.942.280			27.420.587	27.420.587					
220				TRANSPORTE Y ALMACENAJE	7.895.008	1.579.000	3.158.000			0	0					
220	10	1	13	TRANSPORTE Y ALMACENAJE	7.895.008	1.579.000	3.158.000			0	0					
230				PASAJES Y VIÁTICOS	213.682.183	58.276.956	97.128.260			24.585.104	24.585.104					
230	30	8	13	PASAJES Y VIÁTICOS	153.132.267	41.763.345	69.605.575			18.090.926	18.090.926					
230	10	1	13	PASAJES Y VIÁTICOS	60.549.916	16.513.611	27.522.685			6.494.178	6.494.178					
240				GASTOS POR SERVICIOS DE ASEO, MANTENIMIENTO Y REPARACI	93.185.000	93.185.000	93.185.000			92.000.000	92.000.000					
240	10	1	13	GASTOS POR SERVICIOS DE ASEO, MANTENIMIENTO Y REPARACI	93.185.000	93.185.000	93.185.000			92.000.000	92.000.000					
260				SERVICIOS TÉCNICOS Y PROFESIONALES	281.000.000	94.000.000	161.000.000			23.188.000	23.188.000					
260	10	1	13	SERVICIOS TÉCNICOS Y PROFESIONALES	81.000.000											

Observación: Las metas y avances productivos están vinculados a los recursos financieros de todos los OG, FF y OF.

SIAF

Abilio Raúl Rojas Nieddermeyer
 Secretario Gral. de
 Administración y Finanzas
 XIII Dpto. Amambay



Ronald Enrique Acevedo Quevedo
 GOBERNADOR
 XIII Dpto. Amambay 01 (uno)


O.G. desde: 0 a 999

F.F. desde: 10 a 30
 1er. Cuatrimestre


O.F. desde: 0 a 999

260	30	8	13 SERVICIOS TÉCNICOS Y PROFESIONALES	200.000.000	54.000.000	81.000.000	15.400.000	15.400.000
280			OTROS SERVICIOS EN GENERAL	304.923.988	40.000.000	80.000.000	7.788.000	7.788.000
284	10	1	13 SERVICIOS DE CATERING	103.056.255	60.984.796	121.969.692	0	0
284	30	8	13 SERVICIOS DE CATERING	201.867.733	20.611.250	41.222.500	0	0
290			SERVICIOS DE CAPACITACIÓN Y ADIESTRAMIENTO	50.000.000	40.373.546	80.747.092	0	0
290	30	8	13 SERVICIOS DE CAPACITACIÓN Y ADIESTRAMIENTO	50.000.000	25.000.000	50.000.000	0	0
O.G.	F.F.	O.F.	DPTO.					
300			BIENES DE CONSUMO E INSUMOS	726.333.442	241.237.814	654.333.442	0	0
330			PRODUCTOS DE PAPEL, CARTÓN E IMPRESOS	25.000.000	12.500.000	25.000.000	0	0
330	30	8	13 PRODUCTOS DE PAPEL, CARTÓN E IMPRESOS	25.000.000	12.500.000	25.000.000	0	0
340			BIENES DE CONSUMO DE OFICINAS E INSUMOS	144.000.000	36.000.000	72.000.000	0	0
340	10	1	13 BIENES DE CONSUMO DE OFICINAS E INSUMOS	24.000.000	12.000.000	24.000.000	0	0
340	30	8	13 BIENES DE CONSUMO DE OFICINAS E INSUMOS	120.000.000	24.000.000	48.000.000	0	0
360			COMBUSTIBLES Y LUBRICANTES	515.573.442	171.857.814	515.573.442	0	0
360	30	8	13 COMBUSTIBLES Y LUBRICANTES	300.000.000	100.000.000	300.000.000	0	0
360	10	1	13 COMBUSTIBLES Y LUBRICANTES	215.573.442	71.857.814	215.573.442	0	0
390			OTROS BIENES DE CONSUMO	41.760.000	20.880.000	41.760.000	0	0
390	10	1	13 OTROS BIENES DE CONSUMO	41.760.000	20.880.000	41.760.000	0	0
O.G.	F.F.	O.F.	DPTO.					
500			INVERSION FÍSICA	150.458.773	150.458.773	150.458.773	0	0
540			ADQUISICIONES DE EQUIPOS DE OFICINA Y COMPUTACION	150.458.773	150.458.773	150.458.773	0	0
540	30	8	13 ADQUISICIONES DE EQUIPOS DE OFICINA Y COMPUTACION	150.458.773	150.458.773	150.458.773	0	0
O.G.	F.F.	O.F.	DPTO.					
800			TRANSFERENCIAS	313.390.000	160.836.000	269.822.000	0	0
840			TRANSFERENCIAS CORRIENTES AL SECTOR PRIVADO	313.390.000	160.836.000	269.822.000	0	0
845	10	1	13 INDEMNIZACIONES	30.000.000	30.000.000	30.000.000	0	0
842	30	7	13 APORTES A ENTIDADES EDUCATIVAS E INSTITUCIONES SIN FINES	0	0	0	0	0
842	30	8	13 APORTES A ENTIDADES EDUCATIVAS E INSTITUCIONES SIN FINES	0	0	0	0	0
842	10	1	13 APORTES A ENTIDADES EDUCATIVAS E INSTITUCIONES SIN FINES	217.840.000	87.136.000	174.272.000	0	0
849	10	1	13 OTRAS TRANSFERENCIAS CORRIENTES	65.550.000	43.700.000	65.550.000	0	0
Total				7.229.281.819	2.503.131.015	4.058.124.091	1.581.165.713	1.581.165.713

Proy/Act: 2 GESTION LEGISLATIVA
 Resultado: *


 Estilio Raúl Rojas Nieddermeyer
 Secretario Gral. de
 Administración y Finanzas
 XIII Dpto. Amambay




 Ronald Enrique Acevedo Quevedo
 GOBERNADOR
 XIII Dpto. Amambay

Observación: Las metas y avances productivos están vinculados a los recursos financieros de todos los OG, FF y OF.

O.G. desde: 0 a 999

F.F. desde: 10 a 30

O.F. desde: 0 a 999

Nº	Actividad/Obra	Medida	Planificación						Ejecución				% de Ejecución				
			Actividad/Obra			Financiera			Actividad/Obra		Financiera		Actividad		Financiera		
			Meta Anual	Meta Cuatrimestral	Meta Semestral	Plan Finan. Anual	Plan Finan. Cuatrimestral	Plan Financiero Semestral	Avance Cuatrimestral	Avance Acumulado	Ejecución Cuatrimestral	Ejecución Acumulada	Anual	Cuat.	Anual	Cuat.	
1	GESTION LEGISLATIVA	ADM	0	0	0	3.021.179.629	1.089.321.564	1.634.362.070	0	0	618.235.143	618.235.143	0,00	0,00	20,46	56,75	
O.G.	F.F.	O.F.	DPTO.														
100				SERVICIOS PERSONALES			1.925.340.865	592.208.358	888.317.476			588.646.525	588.646.525				
110				REMUNERACIONES BÁSICAS			1.724.821.579	530.714.332	796.071.498			527.182.133	527.182.133				
113	10	1	13	GASTOS DE REPRESENTACIÓN			125.452.800	41.817.600	62.726.400			41.817.600	41.817.600				
114	10	1	13	AGUINALDO			132.678.583	0	0			0	0				
111	10	1	13	SUELDOS			308.871.072	102.957.024	154.435.536			102.957.024	102.957.024				
112	10	1	13	DIETAS			1.157.819.124	385.939.708	578.909.562			382.407.509	382.407.509				
140				PERSONAL CONTRATADO			200.519.286	61.494.026	92.245.978			61.464.392	61.464.392				
141	10	1	13	CONTRATACIÓN DE PERSONAL TÉCNICO			77.605.254	23.225.368	34.838.052			23.225.368	23.225.368				
145	10	1	13	HONORARIOS PROFESIONALES			73.300.000	14.400.000	21.600.000			14.400.000	14.400.000				
144	10	1	13	JORNALES			49.614.032	23.868.658	35.807.926			23.839.024	23.839.024				
O.G.	F.F.	O.F.	DPTO.														
200				SERVICIOS NO PERSONALES			321.838.764	66.113.206	130.044.594			29.588.618	29.588.618				
210				SERVICIOS BÁSICOS			24.000.000	6.545.454	10.909.090			1.250.399	1.250.399				
210	10	1	13	SERVICIOS BÁSICOS			24.000.000	6.545.454	10.909.090			1.250.399	1.250.399				
230				PASAJES Y VIÁTICOS			297.838.764	59.567.752	119.135.504			28.338.219	28.338.219				
230	10	1	13	PASAJES Y VIÁTICOS			297.838.764	59.567.752	119.135.504			28.338.219	28.338.219				
240				GASTOS POR SERVICIOS DE ASEO, MANTENIMIENTO Y REPARACIONES			0	0	0			0	0				
240	10	1	13	GASTOS POR SERVICIOS DE ASEO, MANTENIMIENTO Y REPARACIONES			0	0	0			0	0				
280				OTROS SERVICIOS EN GENERAL			0	0	0			0	0				
284	10	1	13	SERVICIOS DE CATERING			0	0	0			0	0				
O.G.	F.F.	O.F.	DPTO.														
300				BIENES DE CONSUMO E INSUMOS			408.000.000	92.000.000	250.000.000			0	0				
330				PRODUCTOS DE PAPEL, CARTÓN E IMPRESOS			3.000.000	3.000.000	3.000.000			0	0				
330	10	1	13	PRODUCTOS DE PAPEL, CARTÓN E IMPRESOS			3.000.000	3.000.000	3.000.000			0	0				
340				BIENES DE CONSUMO DE OFICINAS E INSUMOS			10.000.000	10.000.000	10.000.000			0	0				
340	10	1	13	BIENES DE CONSUMO DE OFICINAS E INSUMOS			10.000.000	10.000.000	10.000.000			0	0				
360				COMBUSTIBLES Y LUBRICANTES			395.000.000	79.000.000	237.000.000			0	0				
360	10	1	13	COMBUSTIBLES Y LUBRICANTES			395.000.000	79.000.000	237.000.000			0	0				
O.G.	F.F.	O.F.	DPTO.														
500				INVERSION FÍSICA			0	0	0			0	0				
540				ADQUISICIONES DE EQUIPOS DE OFICINA Y COMPUTACION			0	0	0			0	0				
540	10	1	13	ADQUISICIONES DE EQUIPOS DE OFICINA Y COMPUTACION			0	0	0			0	0				

Observación: Las metas y avances productivos están vinculados a los recursos financieros de todos los OG, FF y OF.

Focedolera
 Atilio Raúl Rojas Nieddermeyer
 Secretario Gral. de
 Administración y Finanzas
 XIII Dpto. Amambay



03 (tres)

Ronald Enrique Acevedo Quevedo
 RONALD ENRIQUE ACEVEDO QUEVEDO
 GOBERNADOR
 XIII Dpto. Amambay

O.G. desde: 0 a 999

1er. Cuatrimestre

F.F. desde: 10 a 30

O.F. desde: 0 a 999

O.G.	F.F.	O.F.	DPTO.							
800				TRANSFERENCIAS	366.000.000	339.000.000	366.000.000		0	0
840				TRANSFERENCIAS CORRIENTES AL SECTOR PRIVADO	256.000.000	229.000.000	256.000.000		0	0
849	10	1	13	OTRAS TRANSFERENCIAS CORRIENTES	18.000.000	3.000.000	18.000.000		0	0
842	10	1	13	APORTES A ENTIDADES EDUCATIVAS E INSTITUCIONES SIN FINES	238.000.000	226.000.000	238.000.000		0	0
870				TRANSFERENCIAS DE CAPITAL AL SECTOR PRIVADO	110.000.000	110.000.000	110.000.000		0	0
874	10	1	13	APORTES A ENT. EDUCATIVAS E INSTITUCIONES PRIVADAS S/ FINE	110.000.000	110.000.000	110.000.000		0	0
				Total	3.021.179.629	1.089.321.564	1.634.362.070		618.235.143	618.235.143

Proy/Act: 3 ASISTENCIA MEDICA CON PROVISION DE MEDICAMENTOS

Resultado: POBLADORES DEL DEPARTAMENTO RECIBEN ASISTENCIA SANITARIA, MEDICAMENTOS, ESTUDIOS MEDICOS , REFACCION DE HOSPITALES Y CENTROS ESPECIALIZADOS

N°	Actividad/Obra	Medida	Planificación						Ejecución				% de Ejecución			
			Actividad/Obra			Financiera			Actividad/Obra		Financiera		Actividad		Financiera	
			Meta Anual	Meta Cuatrimestral	Meta Semestral	Plan Finan. Anual	Plan Finan. Cuatrimestral	Plan Financiero Semestral	Avance Cuatrimestral	Avance Acumulado	Ejecución Cuatrimestral	Ejecución Acumulada	Anual	Cuat.	Anual	Cuat.
1	ASISTENCIA MEDICA CON PROVISION DE MEDICAMENTOS	ASISTENCIA	95.000	31.000	47.000	4.517.678.795	2.943.705.049	3.653.561.945	0	0	1.132.433.619	1.132.433.619	0,00	0,00	25,07	38,47

O.G.	F.F.	O.F.	DPTO.													
200				SERVICIOS NO PERSONALES	1.177.901.403	1.051.569.728	1.101.902.646			103.161.904	103.161.904					
210				SERVICIOS BÁSICOS	139.331.052	37.999.377	63.332.295			11.161.904	11.161.904					
210	30	6	13	SERVICIOS BÁSICOS	139.331.052	37.999.377	63.332.295			11.161.904	11.161.904					
240				GASTOS POR SERVICIOS DE ASEO, MANTENIMIENTO Y REPARACION	885.438.084	885.438.084	885.438.084			92.000.000	92.000.000					
240	30	6	13	GASTOS POR SERVICIOS DE ASEO, MANTENIMIENTO Y REPARACION	205.000.000	205.000.000	205.000.000			92.000.000	92.000.000					
240	30	11	13	GASTOS POR SERVICIOS DE ASEO, MANTENIMIENTO Y REPARACION	680.438.084	680.438.084	680.438.084			0	0					
280				OTROS SERVICIOS EN GENERAL	153.132.267	128.132.267	153.132.267			0	0					
284	30	7	13	SERVICIOS DE CATERING	58.132.267	58.132.267	58.132.267			0	0					
284	30	6	13	SERVICIOS DE CATERING	65.000.000	40.000.000	65.000.000			0	0					
284	30	8	13	SERVICIOS DE CATERING	30.000.000	30.000.000	30.000.000			0	0					
O.G.	F.F.	O.F.	DPTO.													
300				BIENES DE CONSUMO E INSUMOS	273.500.000	143.500.000	273.500.000			0	0					
330				PRODUCTOS DE PAPEL, CARTÓN E IMPRESOS	0	0	0			0	0					
330	30	6	13	PRODUCTOS DE PAPEL, CARTÓN E IMPRESOS	0	0	0			0	0					
340				BIENES DE CONSUMO DE OFICINAS E INSUMOS	0	0	0			0	0					
340	30	6	13	BIENES DE CONSUMO DE OFICINAS E INSUMOS	0	0	0			0	0					
350				PRODUCTOS E INSTRUM. QUÍMICOS Y MEDICINALES	273.500.000	143.500.000	273.500.000			0	0					
350	30	8	13	PRODUCTOS E INSTRUM. QUÍMICOS Y MEDICINALES	230.000.000	100.000.000	230.000.000			0	0					
350	30	6	13	PRODUCTOS E INSTRUM. QUÍMICOS Y MEDICINALES	43.500.000	43.500.000	43.500.000			0	0					

Observación: Las metas y avances productivos están vinculados a los recursos financieros de todos los OG, FF y OF.

SIAF

04 (cuatro)

Facilitador
 Attilio Raúl Rojas Nieddermeyer
 Secretario Gral. de
 Administración y Finanzas
 XIII Dpto. Amambay



Ronald
 Ronald Enrique Acevedo Quevedo
 GOBERNADOR
 XIII Dpto. Amambay

O.G. desde: 0 a 999

1er. Cuatrimestre

F.F. desde: 10 a 30

O.F. desde: 0 a 999

800			TRANSFERENCIAS	3.066.277.392	1.748.635.321	2.278.159.299	1.029.271.715	1.029.271.715
830			OTRAS TRANSFERENCIAS CORRIENTES AL SECTOR PÚBLICO O P	787.509.547	787.509.547	787.509.547	450.000.000	450.000.000
831	30	6	13 APORTES A ENTIDADES CON FINES SOCIALES O DE EMERGENCIA	409.519.242	409.519.242	409.519.242	200.000.000	200.000.000
831	10	1	13 APORTES A ENTIDADES CON FINES SOCIALES O DE EMERGENCIA	377.990.305	377.990.305	377.990.305	250.000.000	250.000.000
840			TRANSFERENCIAS CORRIENTES AL SECTOR PRIVADO	2.278.767.845	961.125.774	1.490.649.752	579.271.715	579.271.715
842	30	8	13 APORTES A ENTIDADES EDUCATIVAS E INSTITUCIONES SIN FINES	350.000.000	95.454.543	159.090.905	95.454.543	95.454.543
846	30	6	13 SUBSIDIOS Y ASISTENCIA SOCIAL A PERSONAS Y FAMILIAS DEL SI	29.000.000	29.000.000	29.000.000	3.000.000	3.000.000
842	30	6	13 APORTES A ENTIDADES EDUCATIVAS E INSTITUCIONES SIN FINES	1.260.329.760	700.783.615	1.040.783.615	370.166.434	370.166.434
846	30	7	13 SUBSIDIOS Y ASISTENCIA SOCIAL A PERSONAS Y FAMILIAS DEL SI	10.000.000	10.000.000	10.000.000	0	0
842	30	7	13 APORTES A ENTIDADES EDUCATIVAS E INSTITUCIONES SIN FINES	0	0	0	0	0
842	30	11	13 APORTES A ENTIDADES EDUCATIVAS E INSTITUCIONES SIN FINES	629.438.085	125.887.616	251.775.232	110.650.738	110.650.738
870			TRANSFERENCIAS DE CAPITAL AL SECTOR PRIVADO	0	0	0	0	0
874	30	8	13 APORTES A ENT. EDUCATIVAS E INSTITUCIONES PRIVADAS S/ FINE	0	0	0	0	0
874	30	11	13 APORTES A ENT. EDUCATIVAS E INSTITUCIONES PRIVADAS S/ FINE	0	0	0	0	0
Total				4.517.678.795	2.943.705.049	3.653.561.945	1.132.433.619	1.132.433.619

Proy/Act: 4 MEJORAMIENTO Y REHABILITACION DE CAMINOS VECINALES
 Resultado: CAMINOS DE TODO TIEMPO RECIBEN MANTENIMIENTO, REPARACION Y REFACCIÓN

Nº	Actividad/Obra	Medida	Planificación						Ejecución				% de Ejecución			
			Actividad/Obra			Financiera			Actividad/Obra		Financiera		Actividad		Financiera	
			Meta Anual	Meta Cuatrimestral	Meta Semestral	Plan Finan. Anual	Plan Finan. Cuatrimestral	Plan Financiero Semestral	Avance Cuatrimestral	Avance Acumulado	Ejecución Cuatrimestral	Ejecución Acumulada	Anual	Cuat.	Anual	Cuat.
1	MEJORAMIENTO Y REHABILITACION DE CAMINOS VECINALES	KM.	120	0	40	2.422.452.526	628.105.459	1.451.014.441	0	0	176.000	176.000	0,00	0,00	0,01	0,03

O.G.	F.F.	O.F.	DPTO.										
200				SERVICIOS NO PERSONALES	235.993.751	75.993.751	115.993.751			176.000	176.000		
230				PASAJES Y VIÁTICOS	100.000.000	20.000.000	40.000.000			0	0		
230	30	7	13	PASAJES Y VIÁTICOS	100.000.000	20.000.000	40.000.000			0	0		
260				SERVICIOS TÉCNICOS Y PROFESIONALES	135.993.751	55.993.751	75.993.751			176.000	176.000		
260	30	7	13	SERVICIOS TÉCNICOS Y PROFESIONALES	34.493.751	34.493.751	34.493.751			88.000	88.000		
260	30	6	13	SERVICIOS TÉCNICOS Y PROFESIONALES	101.500.000	21.500.000	41.500.000			88.000	88.000		
300				BIENES DE CONSUMO E INSUMOS	638.299.014	342.299.014	416.299.014			0	0		
360				COMBUSTIBLES Y LUBRICANTES	417.792.765	121.792.765	195.792.765			0	0		
360	30	11	13	COMBUSTIBLES Y LUBRICANTES	0	0	0			0	0		
360	30	6	13	COMBUSTIBLES Y LUBRICANTES	47.792.765	47.792.765	47.792.765			0	0		
360	30	8	13	COMBUSTIBLES Y LUBRICANTES	370.000.000	74.000.000	148.000.000			0	0		

Observación: Las metas y avances productivos están vinculados a los recursos financieros de todos los OG, FF y OF.

SIAF

05 (cinco)

Stilio Raúl Rojas Nieddermeyer
 Secretario Gral. de
 Administración y Finanzas
 XIII Dpto. Amambay



Ronald Enrique Acevedo Quevedo
 GOBERNADOR
 XIII Dpto. Amambay

O.G. desde: 0 a 999

F.F. desde: 10 a 30
 1er. Cuatrimestre

O.F. desde: 0 a 999

390			OTROS BIENES DE CONSUMO	220.506.249	220.506.249	220.506.249	0	0
390	30	7	13 OTROS BIENES DE CONSUMO	67.506.249	67.506.249	67.506.249	0	0
390	30	6	13 OTROS BIENES DE CONSUMO	153.000.000	153.000.000	153.000.000	0	0
O.G.	F.F.	O.F.	DPTO.					
500			INVERSION FÍSICA	210.000.000	0	210.000.000	0	0
520			CONSTRUCCIONES	210.000.000	0	210.000.000	0	0
520	30	11	13 CONSTRUCCIONES	0	0	0	0	0
520	30	6	13 CONSTRUCCIONES	210.000.000	0	210.000.000	0	0
530			ADQUISICIONES DE MAQUINARIAS, EQUIPOS Y HERRAMIENTAS EN	0	0	0	0	0
530	30	11	13 ADQUISICIONES DE MAQUINARIAS, EQUIPOS Y HERRAMIENTAS EN	0	0	0	0	0
530	30	6	13 ADQUISICIONES DE MAQUINARIAS, EQUIPOS Y HERRAMIENTAS EN	0	0	0	0	0
O.G.	F.F.	O.F.	DPTO.					
800			TRANSFERENCIAS	1.338.159.761	209.812.694	708.721.676	0	0
870			TRANSFERENCIAS DE CAPITAL AL SECTOR PRIVADO	1.338.159.761	209.812.694	708.721.676	0	0
874	30	7	13 APORTES A ENT. EDUCATIVAS E INSTITUCIONES PRIVADAS S/ FINE	289.096.288	0	289.096.288	0	0
874	30	11	13 APORTES A ENT. EDUCATIVAS E INSTITUCIONES PRIVADAS S/ FINE	1.049.063.473	209.812.694	419.625.388	0	0
Total				2.422.452.526	628.105.459	1.451.014.441	176.000	176.000

Proy/Act: 5 PAVIMENTACION TIPO ASFALTICO Y EMPEDRADO

Resultado: CAMINOS DE TODO TIEMPO RECIBEN MANTENIMIENTO, REPARACION Y REFACCIÓN

Nº	Actividad/Obra	Medida	Planificación						Ejecución				% de Ejecución			
			Actividad/Obra			Financiera			Actividad/Obra		Financiera		Actividad		Financiera	
			Meta Anual	Meta Cuatrimestral	Meta Semestral	Plan Finan. Anual	Plan Finan. Cuatrimestral	Plan Financiero Semestral	Avance Cuatrimestral	Avance Acumulado	Ejecución Cuatrimestral	Ejecución Acumulada	Anual	Cuat.	Anual	Cuat.
1	PAVIMENTACION TIPO ASFALTICO Y EMPEDRADO	KM.	6	0	4	5.105.207.792	3.171.269.205	3.829.753.851	0	0	1.337.828.838	1.337.828.838	0,00	0,00	26,21	42,19
O.G.	F.F.	O.F.	DPTO.													
200			SERVICIOS NO PERSONALES	263.719.042	52.743.808	105.487.616	32.088.000	32.088.000								
260			SERVICIOS TÉCNICOS Y PROFESIONALES	263.719.042	52.743.808	105.487.616	32.088.000	32.088.000								
260	30	11	13 SERVICIOS TÉCNICOS Y PROFESIONALES	263.719.042	52.743.808	105.487.616	32.088.000	32.088.000								
O.G.	F.F.	O.F.	DPTO.													
500			INVERSION FÍSICA	4.841.488.750	3.118.525.397	3.724.266.235	1.305.740.838	1.305.740.838								
520			CONSTRUCCIONES	4.841.488.750	3.118.525.397	3.724.266.235	1.305.740.838	1.305.740.838								
520	30	6	13 CONSTRUCCIONES	763.721.086	763.721.086	763.721.086	0	0								
520	30	11	13 CONSTRUCCIONES	4.077.767.664	2.354.804.311	2.960.545.149	1.305.740.838	1.305.740.838								
Total				5.105.207.792	3.171.269.205	3.829.753.851	1.337.828.838	1.337.828.838								

Proy/Act: 6 CONSTRUCCION DE PUENTES

Observación: Las metas y avances productivos están vinculados a los recursos financieros de todos los OG, FF y OF.

SIAF

06 (seis)

Atilio Raúl Rojas Nieddermeyer
 Secretario Gral. de
 Administración y Finanzas



Ronald Enrique Acevedo Quevedo
 GOBERNADOR
 XIII Dpto. Amambay

O.G. desde: 0 a 999

1er. Cuatrimestre

F.F. desde: 10 a 30

O.F. desde: 0 a 999

Resultado: CAMINOS DE TODO TIEMPO RECIBEN MANTENIMIENTO, REPARACION Y REFACCIÓN

N°	Actividad/Obra	Medida	Planificación						Ejecución				% de Ejecución			
			Actividad/Obra			Financiera			Actividad/Obra		Financiera		Actividad		Financiera	
			Meta Anual	Meta Cuatrimestral	Meta Semestral	Plan Finan. Anual	Plan Finan. Cuatrimestral	Plan Financiero Semestral	Avance Cuatrimestral	Avance Acumulado	Ejecución Cuatrimestral	Ejecución Acumulada	Anual	Cuat.	Anual	Cuat.
1	CONSTRUCCION DE PUENTES	ML	90	0	60	500.000.000	500.000.000	500.000.000	0	0	0	0	0,00	0,00	0,00	0,00
O.G.	F.F.	O.F.	DPTO.													
500			INVERSION FÍSICA			500.000.000	500.000.000	500.000.000			0	0				
520			CONSTRUCCIONES			500.000.000	500.000.000	500.000.000			0	0				
520	30	6	13	CONSTRUCCIONES		176.927.316	176.927.316	176.927.316			0	0				
520	30	11	13	CONSTRUCCIONES		167.549.704	167.549.704	167.549.704			0	0				
520	30	7	13	CONSTRUCCIONES		155.522.980	155.522.980	155.522.980			0	0				
			Total			500.000.000	500.000.000	500.000.000			0	0				

Proy/Act: 7 MEJORAMIENTOS DE ESPACIOS PUBLICOS

Resultado: *

N°	Actividad/Obra	Medida	Planificación						Ejecución				% de Ejecución			
			Actividad/Obra			Financiera			Actividad/Obra		Financiera		Actividad		Financiera	
			Meta Anual	Meta Cuatrimestral	Meta Semestral	Plan Finan. Anual	Plan Finan. Cuatrimestral	Plan Financiero Semestral	Avance Cuatrimestral	Avance Acumulado	Ejecución Cuatrimestral	Ejecución Acumulada	Anual	Cuat.	Anual	Cuat.
1	MEJORAMIENTOS DE ESPACIOS PUBLICOS	ESP.PUB.	3	0	0	620.300.212	620.300.212	620.300.212	0	0	203.454.020	203.454.020	0,00	0,00	32,80	32,80
O.G.	F.F.	O.F.	DPTO.													
500			INVERSION FÍSICA			620.300.212	620.300.212	620.300.212			203.454.020	203.454.020				
520			CONSTRUCCIONES			620.300.212	620.300.212	620.300.212			203.454.020	203.454.020				
520	10	1	13	CONSTRUCCIONES		620.300.212	620.300.212	620.300.212			203.454.020	203.454.020				
			Total			620.300.212	620.300.212	620.300.212			203.454.020	203.454.020				

Proy/Act: 8 PROVISION DE MERIENDA ESCOLAR

Resultado: ALUMNOS DE COLEGIOS OFICIALES Y SUBVENCIONADOS RECIBEN ALIMENTO ESCOLAR

Observación: Las metas y avances productivos están vinculados a los recursos financieros de todos los OG, FF y OF.

SIAF

07 (siete)

Atilio Raúl Rojas Nieddermeyer
 Secretario Gral. de
 Administración y Finanzas
 XIII Dpto. Amambay



Ronald Enrique Acevedo Quevedo
 GOBERNADOR
 XIII Dpto. Amambay

O.G. desde: 0 a 999

1er. Cuatrimestre

F.F. desde: 10 a 30

O.F. desde: 0 a 999

N°	Actividad/Obra	Medida	Planificación						Ejecución				% de Ejecución			
			Actividad/Obra			Financiera			Actividad/Obra		Financiera		Actividad		Financiera	
			Meta Anual	Meta Cuatrimestral	Meta Semestral	Plan Finan. Anual	Plan Finan. Cuatrimestral	Plan Financiero Semestral	Avance Cuatrimestral	Avance Acumulado	Ejecución Cuatrimestral	Ejecución Acumulada	Anual	Cuat.	Anual	Cuat.
1	PROVISION DE MERIENDA ESCOLAR	RACIONES	6.386.100	1.745.534	3.405.920	8.076.665.314	1.615.333.062	3.230.666.124	0	0	0	0	0,00	0,00	0,00	0,00
O.G.	F.F.	O.F.	DPTO.													
800	TRANSFERENCIAS					8.076.665.314	1.615.333.062	3.230.666.124			0	0				
840	TRANSFERENCIAS CORRIENTES AL SECTOR PRIVADO					8.076.665.314	1.615.333.062	3.230.666.124			0	0				
848	10	1	13	TRANSFERENCIAS PARA ALIMENTACIÓN ESCOLAR		8.076.665.314	1.615.333.062	3.230.666.124			0	0				
			Total			8.076.665.314	1.615.333.062	3.230.666.124			0	0				

Proy/Act: 9 PROVISION DE ALMUERZO ESCOLAR
 Resultado: ALUMNOS DE COLEGIOS OFICIALES Y SUBVENCIONADOS RECIBEN ALIMENTO ESCOLAR

N°	Actividad/Obra	Medida	Planificación						Ejecución				% de Ejecución			
			Actividad/Obra			Financiera			Actividad/Obra		Financiera		Actividad		Financiera	
			Meta Anual	Meta Cuatrimestral	Meta Semestral	Plan Finan. Anual	Plan Finan. Cuatrimestral	Plan Financiero Semestral	Avance Cuatrimestral	Avance Acumulado	Ejecución Cuatrimestral	Ejecución Acumulada	Anual	Cuat.	Anual	Cuat.
1	PROVISION DE ALMUERZO ESCOLAR	RACIONES	1.138.400	0	443.976	9.393.009.032	3.477.327.802	5.319.929.608	0	0	1.321.051.264	1.321.051.264	0,00	0,00	14,06	37,99
O.G.	F.F.	O.F.	DPTO.													
800	TRANSFERENCIAS					8.337.349.048	2.421.667.818	4.264.269.624			265.391.280	265.391.280				
840	TRANSFERENCIAS CORRIENTES AL SECTOR PRIVADO					8.337.349.048	2.421.667.818	4.264.269.624			265.391.280	265.391.280				
848	10	1	13	TRANSFERENCIAS PARA ALIMENTACIÓN ESCOLAR		5.339.379.052	1.267.875.810	2.535.751.620			265.391.280	265.391.280				
848	30	7	13	TRANSFERENCIAS PARA ALIMENTACIÓN ESCOLAR		124.340.016	124.340.016	124.340.016			0	0				
848	30	3	13	TRANSFERENCIAS PARA ALIMENTACIÓN ESCOLAR		2.273.629.980	909.451.992	1.364.177.988			0	0				
848	30	6	13	TRANSFERENCIAS PARA ALIMENTACIÓN ESCOLAR		600.000.000	120.000.000	240.000.000			0	0				
O.G.	F.F.	O.F.	DPTO.													
900	OTROS GASTOS					1.055.659.984	1.055.659.984	1.055.659.984			1.055.659.984	1.055.659.984				
960	DEUDAS PENDIENTES DE PAGO DE GASTOS CORRIENTES DE EJEF					1.055.659.984	1.055.659.984	1.055.659.984			1.055.659.984	1.055.659.984				
960	10	1	13	DEUDAS PENDIENTES DE PAGO DE GASTOS CORRIENTES DE EJEF		1.000.000.000	1.000.000.000	1.000.000.000			1.000.000.000	1.000.000.000				
960	30	7	13	DEUDAS PENDIENTES DE PAGO DE GASTOS CORRIENTES DE EJEF		55.659.984	55.659.984	55.659.984			55.659.984	55.659.984				
			Total			9.393.009.032	3.477.327.802	5.319.929.608			1.321.051.264	1.321.051.264				

Proy/Act: 10 REPARACION Y MEJORAMIENTO DE ESPACIOS EDUCATIVOS
 Resultado:

Observación: Las metas y avances productivos están vinculados a los recursos financieros de todos los OG, FF y OF.

SIAF

08(ocho)

Fredolero
 Atilio Raúl Rojas Nieddermeyer
 Secretario Gral. de
 Administración y Finanzas
 XIII Dpto. Amambay



Ronald
 Ronald Enrique Acevedo Quevedo
 GOBERNADOR
 XIII Dpto. Amambay

O.G. desde: 0 a 999

F.F. desde: 10 a 30

O.F. desde: 0 a 999

N°	Actividad/Obra	Medida	Planificación						Ejecución				% de Ejecución				
			Actividad/Obra			Financiera			Actividad/Obra		Financiera		Actividad		Financiera		
			Meta Anual	Meta Cuatrimestral	Meta Semestral	Plan Finan. Anual	Plan Finan. Cuatrimestral	Plan Financiero Semestral	Avance Cuatrimestral	Avance Acumulado	Ejecución Cuatrimestral	Ejecución Acumulada	Anual	Cuat.	Anual	Cuat.	
1	REPARACION Y MEJORAMIENTO DE ESPACIOS EDUCATIVOS	ESP. EDUC.	8	0	0	952.951.558	952.951.558	952.951.558	0	0	0	0	0,00	0,00	0,00	0,00	
O.G.	F.F.	O.F.	DPTO.				952.951.558	952.951.558	952.951.558			0	0				
500				INVERSION FÍSICA			952.951.558	952.951.558	952.951.558			0	0				
520				CONSTRUCCIONES			952.951.558	952.951.558	952.951.558			0	0				
520	30	3	13	CONSTRUCCIONES			952.951.558	952.951.558	952.951.558			0	0				
			Total			952.951.558	952.951.558	952.951.558			0	0					

Proy/Act: 11 CONSTRUCCION DE ESPACIOS EDUCATIVOS
 Resultado: INSTITUCIONES EDUCATIVAS DEL DPTO RECIBEN ESPACIOS EDUCATIVOS Y EQUIPOS DE OFICINA

N°	Actividad/Obra	Medida	Planificación						Ejecución				% de Ejecución				
			Actividad/Obra			Financiera			Actividad/Obra		Financiera		Actividad		Financiera		
			Meta Anual	Meta Cuatrimestral	Meta Semestral	Plan Finan. Anual	Plan Finan. Cuatrimestral	Plan Financiero Semestral	Avance Cuatrimestral	Avance Acumulado	Ejecución Cuatrimestral	Ejecución Acumulada	Anual	Cuat.	Anual	Cuat.	
1	CONSTRUCCION DE ESPACIOS EDUCATIVOS	ESP. EDUC.	8	0	0	3.589.824.061	717.964.812	1.435.929.624	0	0	0	0	0,00	0,00	0,00	0,00	
O.G.	F.F.	O.F.	DPTO.				3.589.824.061	717.964.812	1.435.929.624			0	0				
500				INVERSION FÍSICA			3.589.824.061	717.964.812	1.435.929.624			0	0				
520				CONSTRUCCIONES			3.589.824.061	717.964.812	1.435.929.624			0	0				
520	30	3	13	CONSTRUCCIONES			3.589.824.061	717.964.812	1.435.929.624			0	0				
			Total			3.589.824.061	717.964.812	1.435.929.624			0	0					

Proy/Act: 12 EQUIPAMIENTO DE ESPACIO EDUCATIVO
 Resultado: INSTITUCIONES EDUCATIVAS DEL DPTO RECIBEN ESPACIOS EDUCATIVOS Y EQUIPOS DE OFICINA

N°	Actividad/Obra	Medida	Planificación						Ejecución				% de Ejecución			
			Actividad/Obra			Financiera			Actividad/Obra		Financiera		Actividad		Financiera	
			Meta Anual	Meta Cuatrimestral	Meta Semestral	Plan Finan. Anual	Plan Finan. Cuatrimestral	Plan Financiero Semestral	Avance Cuatrimestral	Avance Acumulado	Ejecución Cuatrimestral	Ejecución Acumulada	Anual	Cuat.	Anual	Cuat.

Observación: Las metas y avances productivos están vinculados a los recursos financieros de todos los OG, FF y OF.

SIAF

09 (nueve)

Atilio Raúl Rojas Nieddermeyer
 Secretario Gral. de
 Administración y Finanzas
 XIII Dpto. Amambay



Ronald Enrique Acevedo Quedo
 GOBERNADOR
 XIII Dpto. Amambay

O.G. desde: 0 a 999

1er. Cuatrimestre

F.F. desde: 10 a 30

O.F. desde: 0 a 999

1	EQUIPAMIENTO DE ESPACIO EDUCATIVO	EQUIPAM.	2.280	275	1.100	762.361.000	762.361.000	762.361.000	0	0	0	0	0,00	0,00	0,00	0,00	
O.G.	F.F.	O.F.	DPTO.														
500			INVERSION FÍSICA			762.361.000	762.361.000	762.361.000	0	0	0	0					
540			ADQUISICIONES DE EQUIPOS DE OFICINA Y COMPUTACION			762.361.000	762.361.000	762.361.000	0	0	0	0					
540	30	3	13 ADQUISICIONES DE EQUIPOS DE OFICINA Y COMPUTACION			762.361.000	762.361.000	762.361.000	0	0	0	0					
Total						762.361.000	762.361.000	762.361.000	0	0	0	0					

Proy/Act: 13 ASISTENCIA TECNICA INTEGRAL A PRODUCTORES Y EMPRENDEDORES
 Resultado: PRODUCTORES DEL DPTO DE AMAMBAY ASISTIDOS MEJORAN SU SISTEMA DE PRODUCCIÓN Y COMERCIALIZACIÓN

N°	Actividad/Obra	Medida	Planificación						Ejecución				% de Ejecución				
			Actividad/Obra			Financiera			Actividad/Obra		Financiera		Actividad		Financiera		
			Meta Anual	Meta Cuatrimestral	Meta Semestral	Plan Finan. Anual	Plan Finan. Cuatrimestral	Plan Financiero Semestral	Avance Cuatrimestral	Avance Acumulado	Ejecución Cuatrimestral	Ejecución Acumulada	Anual	Cuat.	Anual	Cuat.	
1	ASISTENCIA TECNICA INTEGRAL A PRODUCTORES Y EMPRENDEDORES	ASISTENCIA	1.200	100	365	882.831.030	632.831.030	882.831.030	0	0	0	0	0,00	0,00	0,00	0,00	
O.G.	F.F.	O.F.	DPTO.														
800			TRANSFERENCIAS			882.831.030	632.831.030	882.831.030	0	0	0	0					
840			TRANSFERENCIAS CORRIENTES AL SECTOR PRIVADO			382.831.030	382.831.030	382.831.030	0	0	0	0					
842	30	7	13 APORTES A ENTIDADES EDUCATIVAS E INSTITUCIONES SIN FINES			372.831.030	372.831.030	372.831.030	0	0	0	0					
849	30	7	13 OTRAS TRANSFERENCIAS CORRIENTES			10.000.000	10.000.000	10.000.000	0	0	0	0					
870			TRANSFERENCIAS DE CAPITAL AL SECTOR PRIVADO			500.000.000	250.000.000	500.000.000	0	0	0	0					
874	30	11	13 APORTES A ENT. EDUCATIVAS E INSTITUCIONES PRIVADAS S/ FINE			500.000.000	250.000.000	500.000.000	0	0	0	0					
Total						882.831.030	632.831.030	882.831.030	0	0	0	0					

Proy/Act: 14 SENSIBILIZACION PARA LA MEJORA DEL MEDIO AMBIENTE
 Resultado: POBLADORES DEL DEPARTAMENTO AMAMBAY TOMAN CONCIENCIA SOBRE LA IMPORTANCIA DEL CUIDADO DEL MEDIO AMBIENTE

N°	Actividad/Obra	Medida	Planificación						Ejecución				% de Ejecución				
			Actividad/Obra			Financiera			Actividad/Obra		Financiera		Actividad		Financiera		
			Meta Anual	Meta Cuatrimestral	Meta Semestral	Plan Finan. Anual	Plan Finan. Cuatrimestral	Plan Financiero Semestral	Avance Cuatrimestral	Avance Acumulado	Ejecución Cuatrimestral	Ejecución Acumulada	Anual	Cuat.	Anual	Cuat.	
1	SENSIBILIZACION PARA LA MEJORA DEL MEDIO AMBIENTE	EVENTOS	24	5	11	500.000.000	150.000.000	500.000.000	0	0	0	0	0,00	0,00	0,00	0,00	
O.G.	F.F.	O.F.	DPTO.														
800			TRANSFERENCIAS			500.000.000	150.000.000	500.000.000	0	0	0	0					

Observación: Las metas y avances productivos están vinculados a los recursos financieros de todos los OG, FF y OF.

SIAF

10 (diez)

Atilio Raul Rojas Nieddermeyer
 Secretario Gral. de
 Administración y Finanzas
 XIII Dpto. Amambay



Ronald Enrique Acevedo Quevedo
 GOBERNADOR
 XIII Dpto. Amambay

O.G. desde: 0 a 999

1er. Cuatrimestre

F.F. desde: 10 a 30

O.F. desde: 0 a 999


870				TRANSFERENCIAS DE CAPITAL AL SECTOR PRIVADO	500.000.000	150.000.000	500.000.000	0	0
874	30	11		13 APORTES A ENT. EDUCATIVAS E INSTITUCIONES PRIVADAS S/ FINE	500.000.000	150.000.000	500.000.000	0	0
				Total	500.000.000	150.000.000	500.000.000	0	0

Proy/Act: 15 OTORGAMIENTO DE BECAS
 Resultado: JOVENES RECIBEN BECAS PARA EL DESARROLLO DE SU FORMACION EDUCACIONAL

N°	Actividad/Obra	Medida	Planificación						Ejecución				% de Ejecución				
			Actividad/Obra			Financiera			Actividad/Obra		Financiera		Actividad		Financiera		
			Meta Anual	Meta Cuatrimestral	Meta Semestral	Plan Finan. Anual	Plan Finan. Cuatrimestral	Plan Financiero Semestral	Avance Cuatrimestral	Avance Acumulado	Ejecución Cuatrimestral	Ejecución Acumulada	Anual	Cuat.	Anual	Cuat.	
1	OTORGAMIENTO DE BECAS	BECAS	100	0	50	212.375.702	0	106.187.851	0	0	0	0	0,00	0,00	0,00	0,00	
O.G.	F.F.	O.F.	DPTO.														
800				TRANSFERENCIAS			212.375.702	0	106.187.851	0	0	0					
840				TRANSFERENCIAS CORRIENTES AL SECTOR PRIVADO			212.375.702	0	106.187.851	0	0	0					
841	30	7		13 BECAS			150.000.000	0	75.000.000	0	0	0					
841	10	1		13 BECAS			62.375.702	0	31.187.851	0	0	0					
				Total				212.375.702	0	106.187.851	0	0	0				
				Total Entidad				47.786.118.470	19.764.601.768	28.937.973.405	6.194.344.597	6.194.344.597					
				Totales:				47.786.118.470	19.764.601.768	28.937.973.405	6.194.344.597	6.194.344.597					


 Atilio Raúl Rojas Nieddermeyer
 Secretario Gral. de
 Administración y Finanzas
 XIII Dpto. Amambay




 Ronald Enrique Acevedo Quevedo
 GOBERNADOR
 XIII Dpto. Amambay