

S.S.E.A.F. O.G. desde: 0 a 999 F.F. desde: 10 a 30 O.F. desde: 0 a 999

Nivel: 22 GOBIERNOS DEPARTAMENTALES
 Entidad: 13 GOBIERNO DEPARTAMENTAL DE AMAMBAY
 Tipo: 1 PROGRAMAS DE ADMINISTRACION
 Programa: 1 ADMINISTRACION EJECUTIVA DEPARTAMENTAL
 SubProg.: 0 *
 Proyecto: 0 *
 Resultado: BIENES Y SERVICIOS ADMINISTRADOS EFICIENTEMENTE

| N° | Producto | Medida | Planificación | | | | Ejecución | | | | % de Ejecución | | | | | |
|------|---|--------|--|--------------------|----------------|-------------------|---------------------------|---------------------------|----------------------|------------------|-------------------------|---------------------|------------------|------------------|------------------|------------------|
| | | | Meta Anual | Meta Cuatrimestral | Meta Semestral | Plan Finan. Anual | Plan Finan. Cuatrimestral | Plan Financiero Semestral | Avance Cuatrimestral | Avance Acumulado | Ejecución Cuatrimestral | Ejecución Acumulada | Productiva Anual | Productiva Cuat. | Financiera Anual | Financiera Cuat. |
| 1213 | GESTIÓN ADMINISTRATIVA PARA GENERACION DE VALOR PÚBLICO | % | 100 | 32 | 48 | 7.174.828.881 | 2.868.078.744 | 3.741.952.618 | 24 | 24 | 1.619.424.474 | 1.619.424.474 | 24,00 | 75,00 | 22,57 | 60,70 |
| O.G. | F.F. | O.F. | DPTO. SERVICIOS PERSONALES | | | | | | | | | | | | | |
| 100 | | | REMUNERACIONES BÁSICAS | | | | | | | | | | | | | |
| 110 | | | REMUNERACIONES BÁSICAS | | | | | | | | | | | | | |
| 111 | | | SUELDOS | | | | | | | | | | | | | |
| 114 | | | AGUINALDO | | | | | | | | | | | | | |
| 113 | | | GASTOS DE REPRESENTACIÓN | | | | | | | | | | | | | |
| 120 | | | REMUNERACIONES TEMPORALES | | | | | | | | | | | | | |
| 123 | | | REMUNERACIÓN EXTRAORDINARIA | | | | | | | | | | | | | |
| 130 | | | ASIGNACIONES COMPLEMENTARIAS | | | | | | | | | | | | | |
| 133 | | | BONIFICACIONES Y GRATIFICACIONES | | | | | | | | | | | | | |
| 140 | | | PERSONAL CONTRATADO | | | | | | | | | | | | | |
| 144 | | | JORNALES | | | | | | | | | | | | | |
| 142 | | | CONTRATACIÓN DE PERSONAL DE SALUD | | | | | | | | | | | | | |
| 145 | | | HONORARIOS PROFESIONALES | | | | | | | | | | | | | |
| 141 | | | CONTRATACIÓN DE PERSONAL TÉCNICO | | | | | | | | | | | | | |
| 147 | | | CONTRATACIONES DE PERSONAL P/PROGRAMAS DE ALIMENTACI | | | | | | | | | | | | | |
| 190 | | | OTROS GASTOS DEL PERSONAL | | | | | | | | | | | | | |
| 191 | | | SUBSIDIO PARA LA SALUD | | | | | | | | | | | | | |
| O.G. | F.F. | O.F. | DPTO. SERVICIOS NO PERSONALES | | | | | | | | | | | | | |
| 200 | | | SERVICIOS BÁSICOS | | | | | | | | | | | | | |
| 210 | | | SERVICIOS BÁSICOS | | | | | | | | | | | | | |
| 220 | | | TRANSPORTE Y ALMACENAJE | | | | | | | | | | | | | |
| 220 | | | TRANSPORTE Y ALMACENAJE | | | | | | | | | | | | | |
| 220 | | | PASAJES Y VIÁTICOS | | | | | | | | | | | | | |

Observación: Las metas y avances productivos están vinculados a los recursos financieros de todos los OG, FF y OF.

SI/AF
 Atilio Raúl Rojas Nieddermeyer
 Secretario General de
 Administración y Finanzas
 XIV Dpto. Amambay



Renán Enrique Acosta Ojeda
 GOBERNADOR

| O.G. | F.F. | O.F. | DPTO. | BIENES DE CONSUMO E INSUMOS | 668.498.200 | 251.539.446 | 359.154.134 | 8.800.000 | 8.800.000 |
|------|------|------|-------|---|-------------|-------------|-------------|------------|------------|
| 300 | | | | BIENES DE CONSUMO E INSUMOS | 668.498.200 | 251.539.446 | 359.154.134 | 8.800.000 | 8.800.000 |
| 310 | | | | PRODUCTOS ALIMENTICIOS | 7.424.758 | 7.424.758 | 7.424.758 | 0 | 0 |
| 310 | 10 | 1 | 13 | PRODUCTOS ALIMENTICIOS | 7.424.758 | 7.424.758 | 7.424.758 | 0 | 0 |
| 330 | | | | PRODUCTOS DE PAPEL, CARTÓN E IMPRESOS | 15.000.000 | 15.000.000 | 15.000.000 | 4.000.000 | 4.000.000 |
| 330 | 30 | 8 | 13 | PRODUCTOS DE PAPEL, CARTÓN E IMPRESOS | 15.000.000 | 15.000.000 | 15.000.000 | 4.000.000 | 4.000.000 |
| 340 | | | | BIENES DE CONSUMO DE OFICINAS E INSUMOS | 129.000.000 | 124.500.000 | 129.000.000 | 3.300.000 | 3.300.000 |
| 340 | 30 | 8 | 13 | BIENES DE CONSUMO DE OFICINAS E INSUMOS | 129.000.000 | 124.500.000 | 129.000.000 | 3.300.000 | 3.300.000 |
| 340 | 10 | 1 | 13 | BIENES DE CONSUMO DE OFICINAS E INSUMOS | 120.000.000 | 120.000.000 | 120.000.000 | 3.300.000 | 3.300.000 |
| 360 | | | | COMBUSTIBLES Y LUBRICANTES | 515.573.442 | 103.114.888 | 206.229.376 | 0 | 0 |
| 360 | 10 | 1 | 13 | COMBUSTIBLES Y LUBRICANTES | 515.573.442 | 103.114.888 | 206.229.376 | 0 | 0 |
| 360 | 30 | 8 | 13 | COMBUSTIBLES Y LUBRICANTES | 215.573.442 | 43.114.888 | 86.229.376 | 0 | 0 |
| 390 | | | | OTROS BIENES DE CONSUMO | 300.000.000 | 60.000.000 | 120.000.000 | 0 | 0 |
| 390 | 10 | 1 | 13 | OTROS BIENES DE CONSUMO | 300.000.000 | 60.000.000 | 120.000.000 | 0 | 0 |
| 390 | 30 | 8 | 13 | OTROS BIENES DE CONSUMO | 1.500.000 | 1.500.000 | 1.500.000 | 1.500.000 | 1.500.000 |
| O.G. | | | | OTROS BIENES DE CONSUMO | 1.500.000 | 1.500.000 | 1.500.000 | 1.500.000 | 1.500.000 |
| 500 | | | | INVERSION FISICA | 232.823.016 | 232.823.016 | 232.823.016 | 0 | 0 |
| 530 | | | | ADQUISICIONES DE MAQUINARIAS, EQUIPOS Y HERRAMIENTAS EN | 43.216.243 | 43.216.243 | 43.216.243 | 0 | 0 |
| 530 | 10 | 1 | 13 | ADQUISICIONES DE MAQUINARIAS, EQUIPOS Y HERRAMIENTAS EN | 43.216.243 | 43.216.243 | 43.216.243 | 0 | 0 |
| 540 | | | | ADQUISICIONES DE EQUIPOS DE OFICINA Y COMPUTACION | 189.606.773 | 189.606.773 | 189.606.773 | 0 | 0 |
| 540 | 30 | 8 | 13 | ADQUISICIONES DE EQUIPOS DE OFICINA Y COMPUTACION | 189.606.773 | 189.606.773 | 189.606.773 | 0 | 0 |
| 540 | 10 | 1 | 13 | ADQUISICIONES DE EQUIPOS DE OFICINA Y COMPUTACION | 150.458.773 | 150.458.773 | 150.458.773 | 0 | 0 |
| O.G. | | | | TRANSFERENCIAS | 39.148.000 | 39.148.000 | 39.148.000 | 0 | 0 |
| 800 | | | | TRANSFERENCIAS | 39.148.000 | 39.148.000 | 39.148.000 | 0 | 0 |
| 840 | | | | TRANSFERENCIAS CORRIENTES AL SECTOR PRIVADO | 187.925.702 | 187.925.702 | 187.925.702 | 70.900.000 | 70.900.000 |
| 840 | 1 | | | TRANSFERENCIAS CORRIENTES AL SECTOR PRIVADO | 187.925.702 | 187.925.702 | 187.925.702 | 70.900.000 | 70.900.000 |

Observación: Las metas y avances productivos están vinculados a los recursos financieros de todos los OG, FF y OF.

Administración y Finanzas
 XIII Dpto. Amambay



GOBERNADOR
 XIII Dpto. Amambay

| | | | | | | | |
|-------|----|------------------------------------|---------------|---------------|---------------|---------------|---------------|
| 841 | 10 | 13 BECAS | 62.375.702 | 62.375.702 | 62.375.702 | 61.900.000 | 61.900.000 |
| 845 | 10 | 13 INDEMNIZACIONES | 10.000.000 | 10.000.000 | 10.000.000 | 0 | 0 |
| 841 | 30 | 8 BECAS | 50.000.000 | 50.000.000 | 50.000.000 | 0 | 0 |
| 849 | 10 | 13 OTRAS TRANSFERENCIAS CORRIENTES | 65.550.000 | 65.550.000 | 65.550.000 | 9.000.000 | 9.000.000 |
| Total | | | 7.174.828.881 | 2.668.078.744 | 3.741.952.618 | 1.619.424.474 | 1.619.424.474 |

Programa: 2 GESTIÓN LEGISLATIVA DEPARTAMENTAL

SubProg.: 0 *

Proyecto: 0 *

Resultado: APROBAR, MODIFICAR O RECHAZAR EL PLAN DE DESARROLLO DEL DEPARTAMENTO Y EL PRESUPUESTO DEPARTAMENTAL REMITIDO POR EL GOBERNADOR. APROBAR O RECH.

| Nº | Producto | Medida | Planificación | | | | Ejecución | | | | % de Ejecución | | | | |
|----------|---|-------------------------------------|---------------|--------------------|-------------------|---------------------------|---------------------------|----------------------|------------------|-------------------------|---------------------|--------|------------|--------|-------|
| | | | Productiva | | Financiera | | Productiva | | Financiera | | Productiva | | Financiera | | |
| | | | Meta Anual | Meta Cuatrimestral | Plan Finan. Anual | Plan Finan. Cuatrimestral | Plan Financiero Semestral | Avance Cuatrimestral | Avance Acumulado | Ejecución Cuatrimestral | Ejecución Acumulada | Annual | Cuat. | Annual | Cuat. |
| 350 | ASISTENCIA A LA GESTIÓN LEGISLATIVA DEPARTAMENTAL | % | 100 | 32 | 3.039.247.874 | 918.471.926 | 1.416.957.945 | 24 | 24 | 645.403.123 | 645.403.123 | 24,00 | 75,00 | 21,24 | 70,27 |
| O.G. 100 | F.F. O.F. DPTO. SERVICIOS PERSONALES | | | | 1.875.247.874 | 580.926.472 | 899.048.855 | | | 576.426.472 | 576.426.472 | | | | |
| 110 | 10 | REMUNERACIONES BÁSICAS | | | 1.674.728.588 | 515.301.104 | 772.951.656 | | | 515.301.104 | 515.301.104 | | | | |
| 113 | 10 | 13 GASTOS DE REPRESENTACIÓN | | | 125.452.800 | 41.817.600 | 62.726.400 | | | 41.817.600 | 41.817.600 | | | | |
| 114 | 10 | 13 AGUINALDO | | | 128.825.276 | 0 | 0 | | | 0 | 0 | | | | |
| 112 | 10 | 13 DIETAS | | | 1.115.432.736 | 371.810.912 | 557.716.368 | | | 371.810.912 | 371.810.912 | | | | |
| 111 | 10 | 13 SUELDOS | | | 305.017.776 | 101.672.592 | 152.508.888 | | | 101.672.592 | 101.672.592 | | | | |
| 140 | 10 | PERSONAL CONTRATADO | | | 200.519.286 | 65.625.368 | 96.097.199 | | | 61.125.368 | 61.125.368 | | | | |
| 144 | 10 | 13 JORNALES | | | 49.614.032 | 22.000.000 | 30.659.147 | | | 22.000.000 | 22.000.000 | | | | |
| 145 | 10 | 13 HONORARIOS PROFESIONALES | | | 73.300.000 | 14.400.000 | 21.600.000 | | | 14.400.000 | 14.400.000 | | | | |
| 141 | 10 | 13 CONTRATACIÓN DE PERSONAL TÉCNICO | | | 77.505.254 | 29.225.368 | 43.838.052 | | | 24.725.368 | 24.725.368 | | | | |
| O.G. 200 | F.F. O.F. DPTO. SERVICIOS NO PERSONALES | | | | 604.000.000 | 122.545.454 | 242.909.090 | | | 68.976.651 | 68.976.651 | | | | |
| 210 | 10 | SERVICIOS BÁSICOS | | | 24.000.000 | 6.545.454 | 10.909.090 | | | 1.456.239 | 1.456.239 | | | | |
| 210 | 10 | 13 SERVICIOS BÁSICOS | | | 24.000.000 | 6.545.454 | 10.909.090 | | | 1.456.239 | 1.456.239 | | | | |
| 230 | 10 | PASAJES Y VIÁTICOS | | | 350.000.000 | 70.000.000 | 140.000.000 | | | 67.520.412 | 67.520.412 | | | | |
| 230 | 10 | 13 PASAJES Y VIÁTICOS | | | 350.000.000 | 70.000.000 | 140.000.000 | | | 67.520.412 | 67.520.412 | | | | |

Observación: Las metas y avances productivos están vinculados a los recursos financieros de todos los OG, FF y OF.

SIAF


 Arlio Ruiz Rojas Nieddermeyer
 Secretario Gral. de
 Administración y Finanzas
 XIII Dpto. Amambay




 Ramiro Enrique Acevedo Quevedo
 GOBERNADOR
 XIII Dpto. Amambay

| | | | | | | | | | | | | | | | | | | | |
|-------|------|------|---|-----------------------------|-------------|---------------|-------------|-------------|---|---|---|---|---|---|---|---|---|---|---|
| 240 | 10 | 1 | 13 GASTOS POR SERVICIOS DE ASEO, MANTENIMIENTO Y REPARACK | 130.000.000 | 26.000.000 | 52.000.000 | 0 | 0 | 0 | 0 | 0 | 0 | 0 | 0 | 0 | 0 | 0 | 0 | 0 |
| 280 | 10 | 1 | 13 OTROS SERVICIOS EN GENERAL | 100.000.000 | 20.000.000 | 40.000.000 | 0 | 0 | 0 | 0 | 0 | 0 | 0 | 0 | 0 | 0 | 0 | 0 | 0 |
| 280 | 10 | 1 | 13 OTROS SERVICIOS EN GENERAL | 100.000.000 | 20.000.000 | 40.000.000 | 0 | 0 | 0 | 0 | 0 | 0 | 0 | 0 | 0 | 0 | 0 | 0 | 0 |
| O.G. | F.F. | O.F. | DPTO. | BIENES DE CONSUMO E INSUMOS | 408.000.000 | 87.000.000 | 171.000.000 | 0 | 0 | 0 | 0 | 0 | 0 | 0 | 0 | 0 | 0 | 0 | 0 |
| 330 | 10 | 1 | 13 PRODUCTOS DE PAPEL, CARTÓN E IMPRESOS | 3.000.000 | 3.000.000 | 3.000.000 | 0 | 0 | 0 | 0 | 0 | 0 | 0 | 0 | 0 | 0 | 0 | 0 | 0 |
| 340 | 10 | 1 | 13 BIENES DE CONSUMO DE OFICINAS E INSUMOS | 10.000.000 | 5.000.000 | 10.000.000 | 0 | 0 | 0 | 0 | 0 | 0 | 0 | 0 | 0 | 0 | 0 | 0 | 0 |
| 340 | 10 | 1 | 13 BIENES DE CONSUMO DE OFICINAS E INSUMOS | 10.000.000 | 5.000.000 | 10.000.000 | 0 | 0 | 0 | 0 | 0 | 0 | 0 | 0 | 0 | 0 | 0 | 0 | 0 |
| 360 | 10 | 1 | 13 COMBUSTIBLES Y LUBRICANTES | 395.000.000 | 79.000.000 | 158.000.000 | 0 | 0 | 0 | 0 | 0 | 0 | 0 | 0 | 0 | 0 | 0 | 0 | 0 |
| 360 | 10 | 1 | 13 COMBUSTIBLES Y LUBRICANTES | 395.000.000 | 79.000.000 | 158.000.000 | 0 | 0 | 0 | 0 | 0 | 0 | 0 | 0 | 0 | 0 | 0 | 0 | 0 |
| O.G. | F.F. | O.F. | DPTO. | INVERSION FISICA | 110.000.000 | 110.000.000 | 110.000.000 | 0 | 0 | 0 | 0 | 0 | 0 | 0 | 0 | 0 | 0 | 0 | 0 |
| 540 | 10 | 1 | 13 ADQUISICIONES DE EQUIPOS DE OFICINA Y COMPUTACION | 110.000.000 | 110.000.000 | 110.000.000 | 0 | 0 | 0 | 0 | 0 | 0 | 0 | 0 | 0 | 0 | 0 | 0 | 0 |
| 540 | 10 | 1 | 13 ADQUISICIONES DE EQUIPOS DE OFICINA Y COMPUTACION | 110.000.000 | 110.000.000 | 110.000.000 | 0 | 0 | 0 | 0 | 0 | 0 | 0 | 0 | 0 | 0 | 0 | 0 | 0 |
| O.G. | F.F. | O.F. | DPTO. | TRANSFERENCIAS | 42.000.000 | 18.000.000 | 24.000.000 | 0 | 0 | 0 | 0 | 0 | 0 | 0 | 0 | 0 | 0 | 0 | 0 |
| 840 | 10 | 1 | 13 OTRAS TRANSFERENCIAS CORRIENTES | 42.000.000 | 18.000.000 | 24.000.000 | 0 | 0 | 0 | 0 | 0 | 0 | 0 | 0 | 0 | 0 | 0 | 0 | 0 |
| 849 | 10 | 1 | 13 OTRAS TRANSFERENCIAS CORRIENTES | 30.000.000 | 6.000.000 | 12.000.000 | 0 | 0 | 0 | 0 | 0 | 0 | 0 | 0 | 0 | 0 | 0 | 0 | 0 |
| 842 | 10 | 1 | 13 APORTES A ENTIDADES EDUCATIVAS E INSTITUCIONES SIN FINES | 12.000.000 | 12.000.000 | 12.000.000 | 0 | 0 | 0 | 0 | 0 | 0 | 0 | 0 | 0 | 0 | 0 | 0 | 0 |
| Total | | | | 3.039.247.874 | 918.471.926 | 1.416.957.945 | 645.403.123 | 645.403.123 | 0 | 0 | 0 | 0 | 0 | 0 | 0 | 0 | 0 | 0 | 0 |

Resultado: 0 * MEJORA SUSTANCIAL DE LA CALIDAD EDUCATIVA. DELINEADA DE ACUERDO A LOS OBJETIVOS POR MEC GRACIAS A LA DISTRIBUCIÓN OPORTUNA DEL COMPLEMENTO NUTRICIO

| Nº | Producto | Medida | Planificación | | | | Ejecución | | | | % de Ejecución | | | | | |
|------|------------------|----------|---------------|--------------------|----------------|-------------------|---------------------------|---------------------------|----------------------|------------------|-------------------------|---------------------|--------------|--------------|--------------|--------------|
| | | | Productiva | | Financiera | | Productiva | | Financiera | | Productiva | | Financiera | | | |
| | | | Meta Anual | Meta Cuatrimestral | Meta Semestral | Plan Finan. Anual | Plan Finan. Cuatrimestral | Plan Financiero Semestral | Avance Cuatrimestral | Avance Acumulado | Ejecución Cuatrimestral | Ejecución Acumulada | Avance Anual | Avance Cuat. | Avance Anual | Avance Cuat. |
| 312 | ALIMENTO ESCOLAR | ALUMNO S | 30.838 | 20.559 | 20.559 | 17.605.868.078 | 4.591.975.131 | 8.617.566.857 | 0 | 0 | 1.577.709.895 | 1.577.709.895 | 0,00 | 0,00 | 6,96 | 34,36 |
| O.G. | F.F. | O.F. | DPTO. | TRANSFERENCIAS | | | | | | | | | | | | |
| 800 | | | | TRANSFERENCIAS | | | | | | | | | | | | |
| | | | | 16.587.287.678 | 3.912.921.531 | 7.598.985.457 | 1.067.806.859 | 1.067.806.859 | | | | | | | | |

Observación: Las metas y avances productivos están vinculados a los recursos financieros de todos los OG, FF y OF.

IAIF

Secretario General de
Administración y Finanzas
XIII Dpto. Amambay

Attilio Raúl Rojas Nieddermeyer

GOBERNADOR
XIII Dpto. Amambay

Rodrigo Enrique Acevedo Quiroga



| | | | | | | | | | | | | |
|------|------|------|---|--|---------------|---------------|---------------|---------------|-------------|------|------|------|
| 840 | | | TRANSFERENCIAS CORRIENTES AL SECTOR PRIVADO | 16.587.287.678 | 3.912.921.531 | 7.598.985.457 | 1.067.805.859 | 1.067.805.859 | 0,00 | 0,00 | 1,57 | 4,55 |
| 848 | 30 | 7 | 13 TRANSFERENCIAS PARA ALIMENTACIÓN ESCOLAR | 180.000.000 | 40.000.000 | 80.000.000 | 0 | 0 | 0 | 0 | 0 | 0 |
| 848 | 30 | 6 | 13 TRANSFERENCIAS PARA ALIMENTACIÓN ESCOLAR | 600.000.000 | 133.333.332 | 266.666.664 | 0 | 0 | 0 | 0 | 0 | 0 |
| 848 | 10 | 1 | 13 TRANSFERENCIAS PARA ALIMENTACIÓN ESCOLAR | 13.765.569.233 | 3.059.015.384 | 6.118.030.768 | 1.067.805.859 | 1.067.805.859 | 0 | 0 | 0 | 0 |
| 848 | 30 | 3 | 13 TRANSFERENCIAS PARA ALIMENTACIÓN ESCOLAR | 2.041.718.445 | 680.572.815 | 1.134.288.025 | 0 | 0 | 0 | 0 | 0 | 0 |
| O.G. | F.F. | O.F. | DPTO. | OTROS GASTOS | 1.018.580.400 | 679.053.600 | 1.018.580.400 | 509.904.026 | 509.904.026 | 0,00 | 0,00 | 1,57 |
| 900 | | | | DEUDAS PENDIENTES DE PAGO DE GASTOS CORRIENTES DE EJEC | 1.018.580.400 | 679.053.600 | 1.018.580.400 | 509.904.026 | 509.904.026 | 0,00 | 0,00 | 1,57 |
| 960 | | | | DEUDAS PENDIENTES DE PAGO DE GASTOS CORRIENTES DE EJEC | 1.018.580.400 | 679.053.600 | 1.018.580.400 | 509.904.026 | 509.904.026 | 0,00 | 0,00 | 1,57 |
| 234 | | | | INFRAESTRUCTURA DE INSTITUCIONES EDUCATIVAS MANTENIDAS | 1.570.691.329 | 540.570.700 | 954.790.856 | 24.603.473 | 24.603.473 | 0,00 | 0,00 | 1,57 |
| O.G. | F.F. | O.F. | DPTO. | SERVICIOS NO PERSONALES | 363.833.319 | 238.047.098 | 289.743.652 | 24.603.473 | 24.603.473 | 0,00 | 0,00 | 1,57 |
| 200 | | | | SERVICIOS BÁSICOS | 139.331.052 | 62.544.831 | 74.241.385 | 22.224.473 | 22.224.473 | 0,00 | 0,00 | 1,57 |
| 210 | | | | SERVICIOS BÁSICOS | 139.331.052 | 62.544.831 | 74.241.385 | 22.224.473 | 22.224.473 | 0,00 | 0,00 | 1,57 |
| 240 | | | | GASTOS POR SERVICIOS DE ASEO, MANTENIMIENTO Y REPARACION | 89.000.000 | 89.000.000 | 89.000.000 | 0 | 0 | 0 | 0 | 0 |
| 240 | 30 | 7 | 13 GASTOS POR SERVICIOS DE ASEO, MANTENIMIENTO Y REPARACION | 15.000.000 | 15.000.000 | 15.000.000 | 0 | 0 | 0 | 0 | 0 | 0 |
| 240 | 30 | 6 | 13 GASTOS POR SERVICIOS DE ASEO, MANTENIMIENTO Y REPARACION | 74.000.000 | 74.000.000 | 74.000.000 | 0 | 0 | 0 | 0 | 0 | 0 |
| 260 | | | | SERVICIOS TÉCNICOS Y PROFESIONALES | 51.000.000 | 34.000.000 | 51.000.000 | 979.000 | 979.000 | 0,00 | 0,00 | 0 |
| 260 | 10 | 1 | 13 SERVICIOS TÉCNICOS Y PROFESIONALES | 51.000.000 | 34.000.000 | 51.000.000 | 979.000 | 979.000 | 0,00 | 0,00 | 0 | 0 |
| 280 | | | | OTROS SERVICIOS EN GENERAL | 84.502.267 | 62.502.267 | 75.502.267 | 1.400.000 | 1.400.000 | 0,00 | 0,00 | 0 |
| 280 | 30 | 7 | 13 OTROS SERVICIOS EN GENERAL | 43.132.267 | 43.132.267 | 43.132.267 | 0 | 0 | 0 | 0 | 0 | 0 |
| 280 | 30 | 6 | 13 OTROS SERVICIOS EN GENERAL | 35.000.000 | 13.000.000 | 28.000.000 | 0 | 0 | 0 | 0 | 0 | 0 |
| 280 | 10 | 1 | 13 OTROS SERVICIOS EN GENERAL | 6.370.000 | 6.370.000 | 6.370.000 | 1.400.000 | 1.400.000 | 0,00 | 0,00 | 0 | 0 |
| O.G. | F.F. | O.F. | DPTO. | BIENES DE CONSUMO E INSUMOS | 21.000.000 | 13.000.000 | 21.000.000 | 0 | 0 | 0 | 0 | 0 |
| 330 | | | | PRODUCTOS DE PAPEL, CARTÓN E IMPRESOS | 10.500.000 | 6.500.000 | 10.500.000 | 0 | 0 | 0 | 0 | 0 |
| 330 | 30 | 6 | 13 PRODUCTOS DE PAPEL, CARTÓN E IMPRESOS | 10.500.000 | 6.500.000 | 10.500.000 | 0 | 0 | 0 | 0 | 0 | 0 |
| 340 | | | | BIENES DE CONSUMO DE OFICINAS E INSUMOS | 10.500.000 | 6.500.000 | 10.500.000 | 0 | 0 | 0 | 0 | 0 |
| 340 | 30 | 6 | 13 BIENES DE CONSUMO DE OFICINAS E INSUMOS | 10.500.000 | 6.500.000 | 10.500.000 | 0 | 0 | 0 | 0 | 0 | 0 |
| O.G. | F.F. | O.F. | DPTO. | INVERSION FÍSICA | 778.018.010 | 155.603.602 | 311.207.204 | 0 | 0 | 0 | 0 | 0 |
| 500 | | | | ADQUISICIONES DE EQUIPOS DE OFICINA Y COMPUTACION | 778.018.010 | 155.603.602 | 311.207.204 | 0 | 0 | 0 | 0 | 0 |
| 540 | | | | ADQUISICIONES DE EQUIPOS DE OFICINA Y COMPUTACION | 778.018.010 | 155.603.602 | 311.207.204 | 0 | 0 | 0 | 0 | 0 |
| O.G. | F.F. | O.F. | DPTO. | TRANSFERENCIAS | 407.840.000 | 133.920.000 | 332.840.000 | 0 | 0 | 0 | 0 | 0 |
| 800 | | | | TRANSFERENCIAS CORRIENTES AL SECTOR PRIVADO | 377.840.000 | 118.920.000 | 302.840.000 | 0 | 0 | 0 | 0 | 0 |
| 840 | | | | TRANSFERENCIAS CORRIENTES AL SECTOR PRIVADO | 377.840.000 | 118.920.000 | 302.840.000 | 0 | 0 | 0 | 0 | 0 |
| 841 | | | | BECCAS | 150.000.000 | 0 | 75.000.000 | 0 | 0 | 0 | 0 | 0 |

Observación: Las metas y avances productivos están vinculados a los recursos financieros de todos los OG, FF y OF.

SIAF
 Secretario Gral. de Administración y Finanzas
 XIII Dpto. Amambay
 Ronald Enrique Acruedo Quevedo
 GOBERNADOR
 XIII Dpto. Amambay



| Nº | Producto | Medida | Planificación | | | | Ejecución | | | | % de Ejecución | | | | | | |
|------|----------|--------|--|--------------------|----------------|-------------------|---------------------------|---------------------------|----------------------|------------------|-------------------------|---------------------|-------------|--------------|--------|--------------|-------|
| | | | Productiva | | Financiera | | Productiva | | Financiera | | Productiva | Financiera | | | | | |
| | | | Meta Anual | Meta Cuatrimestral | Meta Semestral | Plan Finan. Anual | Plan Finan. Cuatrimestral | Plan Financiero Semestral | Avance Cuatrimestral | Avance Acumulado | Ejecución Cuatrimestral | Ejecución Acumulada | Annual | Cuat. Annual | Annual | Cuat. Annual | |
| 842 | 10 | 1 | 13 APORTES A ENTIDADES EDUCATIVAS E INSTITUCIONES SIN FINES | | | 217,840,000 | 108,920,000 | 217,840,000 | 0 | 0 | 0 | 0 | 0 | 0,00 | 12,45 | 14,51 | |
| 849 | 30 | 7 | 13 OTRAS TRANSFERENCIAS CORRIENTES | | | 10,000,000 | 10,000,000 | 10,000,000 | 0 | 0 | 0 | 0 | 0 | 0,00 | | | |
| 870 | | | TRANSFERENCIAS DE CAPITAL AL SECTOR PRIVADO | | | 30,000,000 | 15,000,000 | 30,000,000 | 0 | 0 | 0 | 0 | 0 | 0,00 | | | |
| 874 | 30 | 7 | 13 APORTES Y SUBSIDIOS A ENT. EDUCATIVAS E INSTITUCIONES PRI | | | 30,000,000 | 15,000,000 | 30,000,000 | 0 | 0 | 0 | 0 | 0 | 0,00 | | | |
| 1098 | | | AULAS CONSTRUIDAS M2 | 16 | 4 | 8 | 2,082,498,805 | 1,786,110,990 | 2,082,498,805 | 0 | 0 | 259,177,233 | 259,177,233 | 0,00 | 0,00 | 12,45 | 14,51 |
| O.G. | F.F. | O.F. | DPTO. | | | | | | | | | | | | | | |
| 200 | | | SERVICIOS NO PERSONALES | | | | | | | | | | | | | | |
| 240 | | | GASTOS POR SERVICIOS DE ASEO, MANTENIMIENTO Y REPARACI | | | | | | | | | | | | | | |
| 240 | 30 | 6 | 13 GASTOS POR SERVICIOS DE ASEO, MANTENIMIENTO Y REPARACI | | | 0 | 0 | 0 | 0 | 0 | 0 | 0 | 0 | 0,00 | | | |
| O.G. | F.F. | O.F. | DPTO. | | | | | | | | | | | | | | |
| 500 | | | INVERSION FISICA | | | | | | | | | | | | | | |
| 520 | | | CONSTRUCCIONES | | | | | | | | | | | | | | |
| 520 | 30 | 6 | 13 CONSTRUCCIONES | | | 2,082,498,805 | 1,786,110,990 | 2,082,498,805 | 259,177,233 | 259,177,233 | 259,177,233 | 259,177,233 | 0 | 0,00 | 12,45 | 14,51 | |
| 520 | 30 | 7 | 13 CONSTRUCCIONES | | | 120,851,616 | 120,851,616 | 120,851,616 | 259,177,233 | 259,177,233 | 259,177,233 | 259,177,233 | 0 | 0,00 | | | |
| 520 | 30 | 7 | 13 CONSTRUCCIONES | | | 140,522,980 | 140,522,980 | 140,522,980 | 73,958,650 | 73,958,650 | 73,958,650 | 73,958,650 | 0 | 0,00 | | | |
| 520 | 30 | 11 | 13 CONSTRUCCIONES | | | 931,960,768 | 931,960,768 | 931,960,768 | 76,953,023 | 76,953,023 | 76,953,023 | 76,953,023 | 0 | 0,00 | | | |
| 520 | 30 | 3 | 13 CONSTRUCCIONES | | | 889,163,441 | 692,775,626 | 889,163,441 | 108,265,560 | 108,265,560 | 108,265,560 | 108,265,560 | 0 | 0,00 | | | |
| | | | Total | | | 21,259,058,212 | 6,918,656,821 | 11,654,855,518 | 1,861,490,591 | 1,861,490,591 | 1,861,490,591 | 1,861,490,591 | 0 | 0,00 | | | |

SubProg.: 2 APOYO AL SECTOR SALUD
 Proyecto: 0 *
 Resultado: MAYOR COBERTURA DE LA ASISTENCIA MÉDICA. POTENCIANDO LA CAPACIDAD DEL HOSPITAL BARRIO OBRERO. PROPIEDAD DE LA GOBERNACIÓN. IGUALMENTE EL ABASTECIMI

| Nº | Producto | Medida | Planificación | | | | Ejecución | | | | % de Ejecución | | | | | | |
|------|----------|--------|---|--------------------|----------------|-------------------|---------------------------|---------------------------|----------------------|------------------|-------------------------|---------------------|-------------|--------------|--------|--------------|-------|
| | | | Productiva | | Financiera | | Productiva | | Financiera | | Productiva | Financiera | | | | | |
| | | | Meta Anual | Meta Cuatrimestral | Meta Semestral | Plan Finan. Anual | Plan Finan. Cuatrimestral | Plan Financiero Semestral | Avance Cuatrimestral | Avance Acumulado | Ejecución Cuatrimestral | Ejecución Acumulada | Annual | Cuat. Annual | Annual | Cuat. Annual | |
| 375 | | | PERSONAS ASISTIDAS CON PROVISION DE MEDICAMENTOS | 96,000 | 24,000 | 48,000 | 4,241,708,939 | 2,751,894,819 | 3,337,842,711 | 24,000 | 24,000 | 583,589,410 | 583,589,410 | 25,00 | 100,00 | 13,76 | 21,21 |
| O.G. | F.F. | O.F. | DPTO. | | | | | | | | | | | | | | |
| 200 | | | SERVICIOS NO PERSONALES | | | | | | | | | | | | | | |
| 240 | | | GASTOS POR SERVICIOS DE ASEO, MANTENIMIENTO Y REPARACI | | | | | | | | | | | | | | |
| 240 | 30 | 7 | 13 GASTOS POR SERVICIOS DE ASEO, MANTENIMIENTO Y REPARACI | | | 274,178,751 | 243,117,083 | 274,178,751 | 8,000,000 | 8,000,000 | 8,000,000 | 8,000,000 | 0 | 0,00 | | | |
| 240 | 30 | 6 | 13 GASTOS POR SERVICIOS DE ASEO, MANTENIMIENTO Y REPARACI | | | 261,185,000 | 230,123,332 | 261,185,000 | 8,000,000 | 8,000,000 | 8,000,000 | 8,000,000 | 0 | 0,00 | | | |
| 240 | 30 | 8 | 13 GASTOS POR SERVICIOS DE ASEO, MANTENIMIENTO Y REPARACI | | | 33,000,000 | 33,000,000 | 33,000,000 | 0 | 0 | 0 | 0 | 0 | 0,00 | | | |
| 240 | 30 | 8 | 13 GASTOS POR SERVICIOS DE ASEO, MANTENIMIENTO Y REPARACI | | | 100,000,000 | 100,000,000 | 100,000,000 | 0 | 0 | 0 | 0 | 0 | 0,00 | | | |
| 240 | 10 | 1 | 13 GASTOS POR SERVICIOS DE ASEO, MANTENIMIENTO Y REPARACI | | | 20,000,000 | 20,000,000 | 20,000,000 | 0 | 0 | 0 | 0 | 0 | 0,00 | | | |
| 240 | 10 | 1 | 13 GASTOS POR SERVICIOS DE ASEO, MANTENIMIENTO Y REPARACI | | | 108,185,000 | 77,123,332 | 108,185,000 | 8,000,000 | 8,000,000 | 8,000,000 | 8,000,000 | 0 | 0,00 | | | |
| 240 | 10 | 1 | SERVICIOS TÉCNICOS Y PROFESIONALES | | | 2,993,751 | 2,993,751 | 2,993,751 | 0 | 0 | 0 | 0 | 0 | 0,00 | | | |


Observación: Las metas y avances productivos están vinculados a los recursos financieros de todos los OG, FF y OF.
 SIAF
 Secretario Gral. de
 Administración y Finanzas
 XIII Dpto. Amambay
 Rector Enrique Acevedo Quevedo
 GOBERNADOR
 XIII Dpto. Amambay





| | | | | | | | | |
|------|------|------|--|--|---------------|---------------|---------------|-------------|
| 260 | 30 | 7 | 13 SERVICIOS TÉCNICOS Y PROFESIONALES | 1,493,751 | 1,493,751 | 1,493,751 | 0 | 0 |
| 260 | 30 | 6 | 13 SERVICIOS TÉCNICOS Y PROFESIONALES | 1,500,000 | 1,500,000 | 1,500,000 | 0 | 0 |
| 280 | 30 | 8 | 13 OTROS SERVICIOS EN GENERAL | 10,000,000 | 10,000,000 | 10,000,000 | 0 | 0 |
| 280 | 30 | 8 | 13 OTROS SERVICIOS EN GENERAL | 10,000,000 | 10,000,000 | 10,000,000 | 0 | 0 |
| O.G. | F.F. | O.F. | DPTO. | BIENES DE CONSUMO E INSUMOS | 321,292,765 | 321,292,765 | 321,292,765 | 0 |
| 300 | | | | BIENES DE CONSUMO DE OFICINAS E INSUMOS | 0 | 0 | 0 | 0 |
| 340 | 10 | 1 | 13 BIENES DE CONSUMO DE OFICINAS E INSUMOS | 0 | 0 | 0 | 0 | 0 |
| 350 | 30 | 8 | 13 PRODUCTOS E INSTRUM. QUÍMICOS Y MEDICINALES | 273,500,000 | 273,500,000 | 273,500,000 | 0 | 0 |
| 350 | 30 | 8 | 13 PRODUCTOS E INSTRUM. QUÍMICOS Y MEDICINALES | 230,000,000 | 230,000,000 | 230,000,000 | 0 | 0 |
| 350 | 30 | 6 | 13 PRODUCTOS E INSTRUM. QUÍMICOS Y MEDICINALES | 43,500,000 | 43,500,000 | 43,500,000 | 0 | 0 |
| 360 | 30 | 6 | 13 PRODUCTOS E INSTRUM. QUÍMICOS Y MEDICINALES | 47,792,765 | 47,792,765 | 47,792,765 | 0 | 0 |
| 360 | 30 | 6 | 13 COMBUSTIBLES Y LUBRICANTES | 47,792,765 | 47,792,765 | 47,792,765 | 0 | 0 |
| O.G. | F.F. | O.F. | DPTO. | INVERSION FISICA | 581,152,212 | 387,434,808 | 581,152,212 | 0 |
| 500 | | | | CONSTRUCCIONES | 581,152,212 | 387,434,808 | 581,152,212 | 0 |
| 520 | 10 | 1 | 13 ADQUISICIONES DE MAQUINARIAS, EQUIPOS Y HERRAMIENTAS EN | 581,152,212 | 387,434,808 | 581,152,212 | 0 | 0 |
| 530 | 30 | 6 | 13 ADQUISICIONES DE MAQUINARIAS, EQUIPOS Y HERRAMIENTAS EN | 0 | 0 | 0 | 0 | 0 |
| O.G. | F.F. | O.F. | DPTO. | TRANSFERENCIAS | 3,065,085,211 | 1,800,040,163 | 2,161,218,983 | 575,589,410 |
| 800 | | | | OTRAS TRANSFERENCIAS CORRIENTES AL SECTOR PÚBLICO O PI | 787,509,547 | 787,509,547 | 787,509,547 | 0 |
| 830 | 10 | 1 | 13 APORTES A ENTIDADES CON FINES SOCIALES O DE EMERGENCIA | 377,990,305 | 377,990,305 | 377,990,305 | 0 | 0 |
| 831 | 30 | 6 | 13 APORTES A ENTIDADES CON FINES SOCIALES O DE EMERGENCIA | 409,519,242 | 409,519,242 | 409,519,242 | 0 | 0 |
| 840 | 30 | 7 | 13 TRANSFERENCIAS CORRIENTES AL SECTOR PRIVADO | 2,277,575,864 | 1,012,530,616 | 1,373,709,436 | 575,589,410 | 0 |
| 846 | 30 | 7 | 13 SUBSIDIOS Y ASISTENCIA SOCIAL A PERSONAS Y FAMILIAS DEL S | 10,000,000 | 10,000,000 | 10,000,000 | 0 | 0 |
| 842 | 30 | 11 | 13 APORTES A ENTIDADES EDUCATIVAS E INSTITUCIONES SIN FINES | 628,245,904 | 423,530,616 | 474,709,456 | 25,589,410 | 0 |
| 846 | 30 | 6 | 13 SUBSIDIOS Y ASISTENCIA SOCIAL A PERSONAS Y FAMILIAS DEL S | 29,000,000 | 29,000,000 | 29,000,000 | 0 | 0 |
| 842 | 30 | 8 | 13 APORTES A ENTIDADES EDUCATIVAS E INSTITUCIONES SIN FINES | 350,000,000 | 70,000,000 | 140,000,000 | 70,000,000 | 0 |
| 842 | 30 | 6 | 13 APORTES A ENTIDADES EDUCATIVAS E INSTITUCIONES SIN FINES | 1,260,329,760 | 480,000,000 | 720,000,000 | 480,000,000 | 0 |
| | | | Total | 4,241,708,939 | 2,751,884,819 | 3,337,842,711 | 583,589,410 | 583,589,410 |

SubProg.: 3 APOYO DE INFRAESTRUCTURA
 Proyecto: 0 *
 Resultado: CONSTRUCCIÓN Y MEJORAMIENTO DE CAMINOS VECINALES DEL DEPARTAMENTO, ADEMÁS DE LA INVERSIÓN EN OBRAS DE INFRAESTRUCTURA VIALES Y CIVILES PARA LA POBL

Observación: Las metas y avances productivos están vinculados a los recursos financieros de todos los O.G. FF y OF.
 SIAF


 Atilio Raúl Rojas Nieddermeyer
 Secretario Gral. de
 Administración y Finanzas
 XIII Dpto. Amambay




 Ronald Enrique Acevedo Quevedo
 GOBERNADOR
 XIII Dpto. Amambay

| N° | Producto | Medida | Planificación | | | | Ejecución | | | | % de Ejecución | | | | | |
|------|---|--------|---------------|--------------------|----------------|-------------------|---------------------------|---------------------------|----------------------|------------------|-------------------------|---------------------|--------|-------|--------|-------|
| | | | Productiva | Financiera | Productiva | Financiera | Productiva | Financiera | Productiva | Financiera | Productiva | Financiera | | | | |
| | | | Meta Anual | Meta Cuatrimestral | Meta Semestral | Plan Finan. Anual | Plan Finan. Cuatrimestral | Plan Financiero Semestral | Avance Cuatrimestral | Avance Acumulado | Ejecución Cuatrimestral | Ejecución Acumulada | Annual | Cuat. | Annual | Cuat. |
| 290 | CAMINOS MANTENIDOS Y REPARADOS | KM. | 70 | 0 | 30 | 1,890,095,016 | 1,059,342,078 | 1,276,136,193 | 0 | 0 | 14,000,000 | 14,000,000 | 0,00 | 0,00 | 0,74 | 1,32 |
| O.G. | F.F. | O.F. | DPTO. | | | | | | | | | | | | | |
| 200 | SERVICIOS NO PERSONALES | | | | | 1,130,998,728 | 700,245,790 | 817,039,905 | | | 14,000,000 | 14,000,000 | | | | |
| 230 | PASAJES Y VIÁTICOS | | | | | 220,506,249 | 153,000,000 | 220,506,249 | | | 0 | 0 | | | | |
| 230 | PASAJES Y VIÁTICOS | | | | | 153,000,000 | 67,506,249 | 153,000,000 | | | 0 | 0 | | | | |
| 230 | PASAJES Y VIÁTICOS | | | | | 67,506,249 | 423,321,895 | 627,739,541 | | | 14,000,000 | 14,000,000 | | | | |
| 240 | GASTOS POR SERVICIOS DE ASEO, MANTENIMIENTO Y REPARACK | | | | | 839,482,479 | 111,316,019 | 111,316,019 | | | 0 | 0 | | | | |
| 240 | GASTOS POR SERVICIOS DE ASEO, MANTENIMIENTO Y REPARACK | | | | | 111,316,019 | 28,000,000 | 58,000,000 | | | 0 | 0 | | | | |
| 240 | GASTOS POR SERVICIOS DE ASEO, MANTENIMIENTO Y REPARACK | | | | | 140,000,000 | 264,505,876 | 320,423,522 | | | 14,000,000 | 14,000,000 | | | | |
| 240 | GASTOS POR SERVICIOS DE ASEO, MANTENIMIENTO Y REPARACK | | | | | 488,176,460 | 20,000,000 | 40,000,000 | | | 0 | 0 | | | | |
| 240 | GASTOS POR SERVICIOS DE ASEO, MANTENIMIENTO Y REPARACK | | | | | 100,000,000 | 55,917,546 | 68,794,115 | | | 0 | 0 | | | | |
| 240 | GASTOS POR SERVICIOS DE ASEO, MANTENIMIENTO Y REPARACK | | | | | 71,000,000 | 55,917,546 | 68,794,115 | | | 0 | 0 | | | | |
| 280 | SERVICIOS TÉCNICOS Y PROFESIONALES | | | | | 71,000,000 | 0 | 0 | | | 0 | 0 | | | | |
| 280 | SERVICIOS TÉCNICOS Y PROFESIONALES | | | | | 0 | 0 | 0 | | | 0 | 0 | | | | |
| 280 | SERVICIOS TÉCNICOS Y PROFESIONALES | | | | | 0 | 0 | 0 | | | 0 | 0 | | | | |
| O.G. | F.F. | O.F. | DPTO. | | | | | | | | | | | | | |
| 300 | BIENES DE CONSUMO E INSUMOS | | | | | 0 | 0 | 0 | | | 0 | 0 | | | | |
| 390 | OTROS BIENES DE CONSUMO | | | | | 0 | 0 | 0 | | | 0 | 0 | | | | |
| 390 | OTROS BIENES DE CONSUMO | | | | | 0 | 0 | 0 | | | 0 | 0 | | | | |
| O.G. | F.F. | O.F. | DPTO. | | | | | | | | | | | | | |
| 500 | INVERSION FISICA | | | | | 500,000,000 | 100,000,000 | 200,000,000 | | | 0 | 0 | | | | |
| 530 | ADQUISICIONES DE MAQUINARIAS, EQUIPOS Y HERRAMIENTAS EN | | | | | 0 | 0 | 0 | | | 0 | 0 | | | | |
| 530 | ADQUISICIONES DE MAQUINARIAS, EQUIPOS Y HERRAMIENTAS EN | | | | | 0 | 0 | 0 | | | 0 | 0 | | | | |
| 530 | ADQUISICIONES DE MAQUINARIAS, EQUIPOS Y HERRAMIENTAS EN | | | | | 500,000,000 | 100,000,000 | 200,000,000 | | | 0 | 0 | | | | |
| 590 | OTROS GASTOS DE INVERSIÓN Y REPARAC. MAYORES | | | | | 500,000,000 | 100,000,000 | 200,000,000 | | | 0 | 0 | | | | |
| 590 | OTROS GASTOS DE INVERSIÓN Y REPARAC. MAYORES | | | | | 500,000,000 | 100,000,000 | 200,000,000 | | | 0 | 0 | | | | |
| O.G. | F.F. | O.F. | DPTO. | | | | | | | | | | | | | |
| 800 | TRANSFERENCIAS | | | | | 259,096,288 | 259,096,288 | 259,096,288 | | | 0 | 0 | | | | |
| 830 | OTRAS TRANSFERENCIAS CORRIENTES AL SECTOR PÚBLICO O PI | | | | | 0 | 0 | 0 | | | 0 | 0 | | | | |
| 839 | OTRAS TRANSFERENCIAS CORRIENTES AL SECTOR PÚBLICO O PI | | | | | 0 | 0 | 0 | | | 0 | 0 | | | | |
| 870 | TRANSFERENCIAS DE CAPITAL AL SECTOR PRIVADO | | | | | 259,096,288 | 259,096,288 | 259,096,288 | | | 0 | 0 | | | | |
| 874 | APORTES Y SUBSIDIOS A ENT. EDUCATIVAS E INSTITUCIONES PRI | | | | | 259,096,288 | 259,096,288 | 259,096,288 | | | 0 | 0 | | | | |
| 890 | OTRAS TRANSFERENCIAS DE CAPITAL AL SECTOR PÚBLICO O PRI | | | | | 0 | 0 | 0 | | | 0 | 0 | | | | |

Observación: Las metas y avances productivos están vinculados a los recursos financieros de todos los OG, FF y OF.

SIAF

[Signature]
 Atilio Raúl Rojas Niedermeyer
 Secretario General de
 Administración y Finanzas
 XIII Dpto. Amambay



[Signature]
 Ronald Enrique Acevedo Quevedo
 GOBERNADOR
 XIII Dpto. Amambay

| 894 | 30 | 11 | 13 OTRAS TRANSFERENCIAS AL SECTOR PUBLICO | | | | | | | | | | | | | | | | |
|-------|---------------------|------|--|---|---|---------------|---------------|---------------|-------------|-------------|-------------|-------------|------|------|------|------|--|--|--|
| 1144 | CAMINOS CONSTRUIDOS | KM. | 5 | 0 | 5 | 6.881.691,209 | 6.216.589,579 | 6.324.360,004 | 0 | 0 | 563.341,500 | 563.341,500 | 0,00 | 0,00 | 8,22 | 9,06 | | | |
| O.G. | F.F. | O.F. | DPTO. | | | | | | | | | | | | | | | | |
| 300 | | | BIENES DE CONSUMO E INSUMOS | | | 538.852,122 | 107.770,424 | 215.540,848 | 0 | 0 | | | | | | | | | |
| 360 | 30 | 8 | COMBUSTIBLES Y LUBRICANTES | | | 538.852,122 | 107.770,424 | 215.540,848 | 0 | 0 | | | | | | | | | |
| 360 | 30 | 11 | 13 COMBUSTIBLES Y LUBRICANTES | | | 370.000,000 | 74.000,000 | 148.000,000 | 0 | 0 | | | | | | | | | |
| 390 | 30 | 7 | OTROS BIENES DE CONSUMO | | | 168.852,122 | 33.770,424 | 67.540,848 | 0 | 0 | | | | | | | | | |
| O.G. | F.F. | O.F. | DPTO. | | | | | | | | | | | | | | | | |
| 500 | | | INVERSION FISICA | | | 5.380.878,319 | 5.176.858,388 | 5.176.858,388 | 563.341,500 | 563.341,500 | | | | | | | | | |
| 520 | 30 | 7 | CONSTRUCCIONES | | | 5.380.878,319 | 5.176.858,388 | 5.176.858,388 | 563.341,500 | 563.341,500 | | | | | | | | | |
| 520 | 30 | 11 | 13 CONSTRUCCIONES | | | 15.000,000 | 15.000,000 | 15.000,000 | 0 | 0 | | | | | | | | | |
| 520 | 30 | 6 | 13 CONSTRUCCIONES | | | 2.295.882,303 | 2.295.882,295 | 2.295.882,295 | 563.341,500 | 563.341,500 | | | | | | | | | |
| 520 | 30 | 3 | 13 CONSTRUCCIONES | | | 1.029.796,786 | 1.029.796,786 | 1.029.796,786 | 0 | 0 | | | | | | | | | |
| 530 | 30 | 6 | ADQUISICIONES DE MAQUINARIAS, EQUIPOS Y HERRAMIENTAS EN | | | 2.040.199,230 | 1.836.179,307 | 1.836.179,307 | 0 | 0 | | | | | | | | | |
| 540 | 30 | 6 | ADQUISICIONES DE EQUIPOS DE OFICINA Y COMPUTACION | | | 0 | 0 | 0 | 0 | 0 | | | | | | | | | |
| 540 | 30 | 6 | 13 ADQUISICIONES DE EQUIPOS DE OFICINA Y COMPUTACION | | | 0 | 0 | 0 | 0 | 0 | | | | | | | | | |
| O.G. | F.F. | O.F. | DPTO. | | | | | | | | | | | | | | | | |
| 800 | | | TRANSFERENCIAS | | | 931.960,768 | 931.960,767 | 931.960,768 | 0 | 0 | | | | | | | | | |
| 870 | | | TRANSFERENCIAS DE CAPITAL AL SECTOR PRIVADO | | | 931.960,768 | 931.960,767 | 931.960,768 | 0 | 0 | | | | | | | | | |
| 874 | 30 | 11 | 13 APORTES Y SUBSIDIOS A ENT. EDUCATIVAS E INSTITUCIONES PRI | | | 931.960,768 | 931.960,767 | 931.960,768 | 0 | 0 | | | | | | | | | |
| O.G. | F.F. | O.F. | DPTO. | | | | | | | | | | | | | | | | |
| 900 | | | OTROS GASTOS | | | 0 | 0 | 0 | 0 | 0 | | | | | | | | | |
| 980 | | | DEUDAS PENDIENTES DE PAGO DE GASTOS DE CAPITAL DE EJER | | | 0 | 0 | 0 | 0 | 0 | | | | | | | | | |
| 980 | 30 | 6 | 13 DEUDAS PENDIENTES DE PAGO DE GASTOS DE CAPITAL DE EJER | | | 0 | 0 | 0 | 0 | 0 | | | | | | | | | |
| Total | | | | | | 8.741.786,225 | 7.275.931,657 | 7.600.496,197 | 577.341,500 | 577.341,500 | | | | | | | | | |

SubProg.: 4 APOYO AL SECTOR AGROPECUARIO

Proyecto: 0 *

Resultado: ASISTENCIA INTEGRAL A LOS PEQUEÑOS PRODUCTORES EN REACTIVACIÓN Y FORTALECIMIENTO DE LA PRODUCCIÓN AGRÍCOLA Y PECUARIA, A TRAVÉS DEL APOYO EN PREVISI

Observación: Las metas y avances productivos están vinculados a los recursos financieros de todos los OG, FF y OF.

SIAF

[Signature]

Atilio Raul Rojas Nieddermeyer
 Secretario Gral. de
 Administración y Finanzas
 XIII Dpto. Amambay



[Signature]

Román Enrique Acevedo Quevedo
 GOBERNADOR
 XIII Dpto. Amambay

| Nº | Producto | Medida | Planificación | | | | Ejecución | | | | % de Ejecución | | | | | |
|-----|----------------------------------|---------|---------------|--------------------|-------------------|---------------------------|---------------------------|----------------------|------------------|-------------------------|---------------------|--------|------------|--------|-------|------|
| | | | Productiva | | Financiera | | Productiva | | Financiera | | Productiva | | Financiera | | | |
| | | | Meta Anual | Meta Cuatrimestral | Plan Finan. Anual | Plan Finan. Cuatrimestral | Plan Financiero Semestral | Avance Cuatrimestral | Avance Acumulado | Ejecución Cuatrimestral | Ejecución Acumulada | Annual | Cuat. | Annual | Cuat. | |
| 340 | COMITES DE PRODUCTORES ASISTIDOS | COMITÉS | 50 | 0 | 25 | 972.831.031 | 815.220.687 | 972.831.031 | 0 | 0 | 0 | 0 | 0,00 | 0,00 | 0,00 | 0,00 |

| O.G. F.F. O.F. DPTO. TRANSFERENCIAS | | | | | | | | | | | | | | | | |
|-------------------------------------|---|----|---------------------------------|---|-------------|--|-------------|--|-------------|--|---|--|---|--|---|--|
| 800 | TRANSFERENCIAS CORRIENTES AL SECTOR PRIVADO | | | | | | | | | | | | | | | |
| 840 | 30 | 7 | 13 | APORTES A ENTIDADES EDUCATIVAS E INSTITUCIONES SIN FINES | | | | | | | | | | | | |
| 842 | 30 | 7 | 13 | SUBSIDIOS Y ASISTENCIA SOCIAL A PERSONAS Y FAMILIAS DEL S | | | | | | | | | | | | |
| 846 | 30 | 7 | 13 | OTRAS TRANSFERENCIAS CORRIENTES | | | | | | | | | | | | |
| 849 | 30 | 7 | 13 | APORTES A ENTIDADES EDUCATIVAS E INSTITUCIONES SIN FINES | | | | | | | | | | | | |
| 842 | 30 | 11 | 13 | TRANSFERENCIAS DE CAPITAL AL SECTOR PRIVADO | | | | | | | | | | | | |
| 870 | 30 | 11 | 13 | APORTES Y SUBSIDIOS A ENT. EDUCATIVAS E INSTITUCIONES PRI | | | | | | | | | | | | |
| 874 | 30 | 11 | 13 | APORTES Y SUBSIDIOS A ENT. EDUCATIVAS E INSTITUCIONES PRI | | | | | | | | | | | | |
| | | | Total | | 972.831.031 | | 815.220.687 | | 972.831.031 | | 0 | | 0 | | 0 | |
| SubProg.: 5 | | | APOYO AL SECTOR MEDIO AMBIENTAL | | | | | | | | | | | | | |
| Proyecto: 0 | | | * | | | | | | | | | | | | | |

Resultado: 0 LOGRAR UNA ESTRECHA COOPERACIÓN Y CONVERGENCIA ENTRE INSTITUCIONES DE EJECUCIÓN DE LOS PROGRAMAS DE POLITICA SOCIAL Y QUE APUNTAN A REDUCIR LA POB

| Nº | Producto | Medida | Planificación | | | | Ejecución | | | | % de Ejecución | | | | | |
|-----|--|----------|---------------|--------------------|-------------------|---------------------------|---------------------------|----------------------|------------------|-------------------------|---------------------|--------|------------|--------|-------|------|
| | | | Productiva | | Financiera | | Productiva | | Financiera | | Productiva | | Financiera | | | |
| | | | Meta Anual | Meta Cuatrimestral | Plan Finan. Anual | Plan Finan. Cuatrimestral | Plan Financiero Semestral | Avance Cuatrimestral | Avance Acumulado | Ejecución Cuatrimestral | Ejecución Acumulada | Annual | Cuat. | Annual | Cuat. | |
| 337 | ASISTENCIA SOCIAL A SECTORES VULNERABLES | FAMILIAS | 2.000 | 1.000 | 1.000 | 931.960.768 | 931.960.767 | 931.960.768 | 0 | 0 | 0 | 0 | 0,00 | 0,00 | 0,00 | 0,00 |

| O.G. F.F. O.F. DPTO. TRANSFERENCIAS | | | | | | | | | | | | | | | | |
|-------------------------------------|---|----|----------------|---|----------------|--|----------------|--|---------------|--|---|--|---|--|---|--|
| 800 | TRANSFERENCIAS DE CAPITAL AL SECTOR PRIVADO | | | | | | | | | | | | | | | |
| 870 | 30 | 11 | 13 | APORTES Y SUBSIDIOS A ENT. EDUCATIVAS E INSTITUCIONES PRI | | | | | | | | | | | | |
| 874 | 30 | 11 | 13 | APORTES Y SUBSIDIOS A ENT. EDUCATIVAS E INSTITUCIONES PRI | | | | | | | | | | | | |
| | | | Total | | 931.960.768 | | 931.960.767 | | 931.960.768 | | 0 | | 0 | | 0 | |
| Total Entidad | | | 48.361.421.930 | | 22.280.205.421 | | 29.656.896.788 | | 5.287.249.098 | | 0 | | 0 | | 0 | |

Observación: Las metas y avances productivos están vinculados a los recursos financieros de todos los OG, FF y OF.
 SIAF

Artillo Raúl Rojas Niedermeyer
 Secretario Gral. de Administración y Finanzas
 XIII Dpto. Amambay

Ronald Enrique Acevedo Quevedo
 GOBERNADOR
 XIII Dpto. Amambay



Totales: 46.361.421.930 22.280.205.421 29.656.896.788 5.287.249.098 5.287.249.098

Artillo Raúl Rojas Niedermeyer
 Secretario Gral. de Administración y Finanzas
 XIII Dpto. Amambay



Ronald Enrique Acevedo Quevedo
 GOBERNADOR
 XIII Dpto. Amambay

Observación: Las metas y avances productivos están vinculados a los recursos financieros de todos los OG, FF y OF.
 SIAF

LISTADO DE EJECUCION DE INGRESOS
DEL: 01/01/2019 AL: 30/04/2019

Nivel: 22 hasta: 22 Entidad: 13 hasta: 13 Criterio: Por fecha de Aprobación

Consolidado por: 4. DETALLE ORIGEN

| Grupo Sub-grupo Origen Detalle | DESCRIPCION | PRESUPUESTO INICIAL | MODIFICACIONES | PRESUPUESTO VIGENTE | DEVENGADO | RECAUDADO | PERCENTAJE |
|--------------------------------|---|-----------------------|----------------|-----------------------|-----------------------|-----------------------|-----------------|
| 100 | INGRESOS CORRIENTES | 34.693.492.516 | 0 | 34.693.492.516 | 8.766.978.162 | 8.766.978.162 | 25,2696% |
| 130 | INGRESOS NO TRIBUTARIOS | 900.000.000 | 0 | 900.000.000 | 0 | 0 | 0,0000% |
| 132 | TASAS Y DERECHOS | 900.000.000 | 0 | 900.000.000 | 0 | 0 | 0,0000% |
| 19 | TASAS VARIAS | 900.000.000 | 0 | 900.000.000 | 0 | 0 | 0,0000% |
| 150 | TRANSFERENCIAS CORRIENTES | 31.613.033.743 | 0 | 31.613.033.743 | 7.672.327.213 | 7.672.327.213 | 24,2695% |
| 152 | TRANSFERENCIAS CONSOLIDABLES DE ENTIDADES Y ORGAN. DEL ESTADO | 23.159.524.296 | 0 | 23.159.524.296 | 5.742.631.647 | 5.742.631.647 | 24,7960% |
| 50 | APORTES DEL GOBIERNO CENTRAL CON RECURSOS DEL TESORO | 23.159.524.296 | 0 | 23.159.524.296 | 5.742.631.647 | 5.742.631.647 | 24,7960% |
| 153 | TRANSF. CONSOLID. DE ENTID Y ORGAN. DEL ESTADO POR COPARTIC. | 8.453.509.447 | 0 | 8.453.509.447 | 1.929.695.566 | 1.929.695.566 | 22,8272% |
| 60 | APORTES DEL GOBIERNO CENTRAL CON IVA | 3.053.972.819 | 0 | 3.053.972.819 | 548.482.170 | 548.482.170 | 17,9595% |
| 70 | APORTES DEL GOB. CENTRAL CON ROYALTIES Y COMPENSACIONES | 4.416.573.331 | 0 | 4.416.573.331 | 1.039.735.403 | 1.039.735.403 | 23,5417% |
| 80 | AP. DEL GOB. CENTRAL CON CANON FISCAL (J. AZARI) | 982.963.297 | 0 | 982.963.297 | 341.477.993 | 341.477.993 | 34,7396% |
| 190 | OTROS RECURSOS CORRIENTES | 2.180.458.773 | 0 | 2.180.458.773 | 1.094.650.949 | 1.094.650.949 | 50,2028% |
| 191 | OTROS RECURSOS | 2.180.458.773 | 0 | 2.180.458.773 | 1.094.650.949 | 1.094.650.949 | 50,2028% |
| 9 | VIARIOS | 2.180.458.773 | 0 | 2.180.458.773 | 1.094.650.949 | 1.094.650.949 | 50,2028% |
| 200 | INGRESOS DE CAPITAL | 11.667.929.414 | 0 | 11.667.929.414 | 5.880.945.141 | 5.880.945.141 | 50,4026% |
| 220 | TRANSFERENCIAS DE CAPITAL | 11.667.929.414 | 0 | 11.667.929.414 | 5.880.945.141 | 5.880.945.141 | 50,4026% |
| 222 | TRANSFERENCIAS CONSOLIDABLES DE ENTIDADES Y ORGAN. DEL ESTADO | 773.516.455 | 0 | 773.516.455 | 309.473.525 | 309.473.525 | 40,0087% |
| 50 | APORTES DEL GOBIERNO CENTRAL CON RECURSOS DEL TESORO | 773.516.455 | 0 | 773.516.455 | 309.473.525 | 309.473.525 | 40,0087% |
| 223 | TRANSFER. CONSOLID. DE ENT. Y ORG. DEL EST. POR COPARTICIPACION | 10.894.412.959 | 0 | 10.894.412.959 | 5.571.471.616 | 5.571.471.616 | 51,1406% |
| 60 | APORTES DEL GOBIERNO CENTRAL CON IVA | 1.150.648.402 | 0 | 1.150.648.402 | 104.604.400 | 104.604.400 | 9,0909% |
| 70 | APORTES DEL GOBIERNO CENTRAL CON ROYALTIES | 9.299.145.289 | 0 | 9.299.145.289 | 5.337.319.072 | 5.337.319.072 | 57,3958% |
| 80 | AP. DEL GOB. CENTRAL CON CANON FISCAL (J. AZAR) | 444.619.268 | 0 | 444.619.268 | 129.548.144 | 129.548.144 | 29,1369% |
| TOTAL GENERAL: | | 46.361.421.930 | 0 | 46.361.421.930 | 14.647.923.303 | 14.647.923.303 | 31,5961% |

Atilio Raúl Rojas Nieddermeyer
Secretario Gral. de
Administración y Finanzas
XIII Dpto. Amambay



Román Enrique Acevedo Quevedo
GOBERNADOR
XIII Dpto. Amambay

GOB.DPTAL.DE AMAMBAY
S.S.E.A.F.
CRLEJE04
Nivel: 22 hasta: 22 Entidad: 13 hasta: 13 Tipo: 0 hasta: 9 Prog.: 0 hasta: 999 Sub.: 0 hasta: 99 Piv.: 0 hasta: 99 Obj.: 0 hasta: 999 Fuente: 0 hasta: 99 Fin.: 0 hasta: 999 Pais: 0 hasta: 999 Dpt.: 0 hasta: 999
Proyectos Smbp:

FECHA: 16/05/2019
HORA: 12:13:37
PAGINA: 1

LISTADO DE EJECUCION PRESUPUESTARIA POR EL OBJETO DEL GASTO
SOBRE MOVIMIENTOS DESDE EL 01/01/2019 AL 30/04/2019

| OBJ. GAS. | F.F. FIN. | ORG. FIN. | Pais Dpt. | DESCRIPCION | PRESUPUESTO INICIAL | MODIFICACIONES | PRESUPUESTO VIGENTE | OBLIGADO | SALDO PRESUPUESTARIO | PAGADO | OBLIGACIONES PENDIENTE DE PAGO |
|-----------|-----------|-----------|-----------|--|---------------------|----------------|---------------------|---------------|----------------------|---------------|--------------------------------|
| 100 | | | | SERVICIOS PERSONALES | 6.606.930.482 | 0 | 6.606.930.482 | 2.020.930.944 | 4.585.999.538 | 2.009.579.392 | 11.351.552 |
| 110 | | | | REMUNERACIONES BASICAS | 3.389.894.768 | 0 | 3.389.894.768 | 1.017.693.800 | 2.372.200.968 | 1.017.693.800 | 0 |
| 111 | | | | SUELDOS | 1.854.033.686 | 0 | 1.854.033.686 | 592.660.488 | 1.261.373.208 | 592.660.488 | 0 |
| 112 | | | | DIETAS | 1.115.432.736 | 0 | 1.115.432.736 | 371.810.912 | 743.621.824 | 371.810.912 | 0 |
| 113 | | | | GASTOS DE REPRESENTACION | 159.667.200 | 0 | 159.667.200 | 53.222.400 | 106.444.800 | 53.222.400 | 0 |
| 114 | | | | AGUINALDO | 260.761.136 | 0 | 260.761.136 | 0 | 260.761.136 | 0 | 0 |
| 140 | | | | PERSONAL CONTRATADO | 3.217.036.714 | 0 | 3.217.036.714 | 1.003.237.144 | 2.213.798.570 | 991.886.592 | 11.351.552 |
| 141 | | | | CONTRATACION DE PERSONAL TECNICO | 677.605.254 | 0 | 677.605.254 | 285.623.755 | 391.981.499 | 283.486.755 | 2.137.000 |
| 142 | | | | CONTRATACION DE PERSONAL DE SALUD | 500.939.702 | 0 | 500.939.702 | 151.000.000 | 349.939.702 | 141.800.000 | 9.200.000 |
| 144 | | | | JORNALES | 1.465.190.758 | 0 | 1.465.190.758 | 413.813.389 | 1.051.377.369 | 413.798.837 | 14.552 |
| 145 | | | | HONORARIOS PROFESIONALES | 573.300.000 | 0 | 573.300.000 | 152.800.000 | 420.500.000 | 152.800.000 | 0 |
| 200 | | | | SERVICIOS NO PERSONALES | 3.420.903.904 | 306.006.249 | 3.726.910.153 | 210.800.126 | 3.516.110.027 | 200.610.626 | 10.189.500 |
| 210 | | | | SERVICIOS BASICOS | 488.753.787 | 0 | 488.753.787 | 76.875.824 | 411.877.963 | 76.875.824 | 0 |
| 210 | | | | SERVICIOS BASICOS | 488.753.787 | 0 | 488.753.787 | 76.875.824 | 411.877.963 | 76.875.824 | 0 |
| 220 | | | | TRANSPORTE Y ALMACENAJE | 7.895.008 | 0 | 7.895.008 | 789.500 | 7.105.508 | 0 | 789.500 |
| 220 | | | | TRANSPORTE Y ALMACENAJE | 7.895.008 | 0 | 7.895.008 | 789.500 | 7.105.508 | 0 | 789.500 |
| 230 | | | | PASAJES Y VIATICOS | 557.213.879 | 220.506.249 | 777.720.128 | 108.755.802 | 668.964.326 | 108.755.802 | 0 |
| 230 | | | | PASAJES Y VIATICOS | 557.213.879 | 220.506.249 | 777.720.128 | 108.755.802 | 668.964.326 | 108.755.802 | 0 |
| 240 | | | | GASTOS POR SERVICIOS DE ASEO, MANTENIMIENTO Y REPARACIONES | 1.042.773.230 | 709.404.249 | 1.752.177.479 | 22.000.000 | 1.730.177.479 | 14.000.000 | 8.000.000 |
| 240 | | | | GASTOS POR SERVICIOS DE ASEO, MANTENIMIENTO Y REPARACIONES | 1.042.773.230 | 709.404.249 | 1.752.177.479 | 22.000.000 | 1.730.177.479 | 14.000.000 | 8.000.000 |
| 260 | | | | SERVICIOS TECNICOS Y PROFESIONALES | 696.581.981 | 397.588.230 | 1.094.170.211 | 979.000 | 298.014.751 | 979.000 | 0 |
| 260 | | | | SERVICIOS TECNICOS Y PROFESIONALES | 696.581.981 | 397.588.230 | 1.094.170.211 | 979.000 | 298.014.751 | 979.000 | 0 |
| 280 | | | | OTROS SERVICIOS EN GENERAL | 577.686.019 | 176.316.019 | 754.002.038 | 1.400.000 | 399.970.000 | 0 | 1.400.000 |
| 280 | | | | OTROS SERVICIOS EN GENERAL | 577.686.019 | 176.316.019 | 754.002.038 | 1.400.000 | 399.970.000 | 0 | 1.400.000 |
| 290 | | | | SERVICIOS DE CAPACITACION Y ADIESTRAMIENTO | 50.000.000 | 50.000.000 | 100.000.000 | 0 | 0 | 0 | 0 |
| 290 | | | | SERVICIOS DE CAPACITACION Y ADIESTRAMIENTO | 50.000.000 | 50.000.000 | 100.000.000 | 0 | 0 | 0 | 0 |
| 300 | | | | BIENES DE CONSUMO E INSUMOS | 2.293.649.336 | 336.006.249 | 2.629.655.585 | 8.800.000 | 1.948.843.087 | 0 | 8.800.000 |
| 310 | | | | PRODUCTOS ALIMENTICIOS | 7.424.758 | 0 | 7.424.758 | 0 | 7.424.758 | 0 | 0 |
| 310 | | | | PRODUCTOS ALIMENTICIOS | 7.424.758 | 0 | 7,424,758 | 0 | 7,424,758 | 0 | 0 |
| 330 | | | | PRODUCTOS DE PAPEL, CARTÓN E IMPRESOS | 60.500.000 | 32.000.000 | 92.500.000 | 4.000.000 | 24.500.000 | 0 | 4.000.000 |
| 330 | | | | PRODUCTOS DE PAPEL, CARTÓN E IMPRESOS | 60.500.000 | 32.000.000 | 92.500.000 | 4.000.000 | 24.500.000 | 0 | 4.000.000 |
| 340 | | | | BIENES DE CONSUMO DE OFICINAS E INSUMOS | 186.500.000 | 37.000.000 | 223.500.000 | 3.300.000 | 146.200.000 | 0 | 3.300.000 |
| 340 | | | | BIENES DE CONSUMO DE OFICINAS E INSUMOS | 186.500.000 | 37.000.000 | 223.500.000 | 3.300.000 | 146.200.000 | 0 | 3.300.000 |
| 350 | | | | PRODUCTOS E INSTRUM. QUIMICOS Y MEDICINALES | 273.500.000 | 0 | 273.500.000 | 0 | 273.500.000 | 0 | 0 |
| 350 | | | | PRODUCTOS E INSTRUM. QUIMICOS Y MEDICINALES | 273.500.000 | 0 | 273,500,000 | 0 | 273,500,000 | 0 | 0 |
| 360 | | | | COMBUSTIBLES Y LUBRICANTES | 1.497.218.329 | 0 | 1.497.218.329 | 0 | 1.497.218.329 | 0 | 0 |
| 360 | | | | COMBUSTIBLES Y LUBRICANTES | 1,497,218,329 | 0 | 1,497,218,329 | 0 | 1,497,218,329 | 0 | 0 |

[Handwritten signature]
Secretario Gral. de
Administración y Finanzas
XIII Dpto. Amambay



[Handwritten signature]
Ronald Enrique Acevedo Quevedo
GOBERNADOR
XIII Dpto. Amambay

LISTADO DE EJECUCION PRESUPUESTARIA POR EL OBJETO DEL GASTO
 SOBRE MOVIMIENTOS DESDE EL 01/01/2019 AL 30/04/2019

S.S.E.A.F. (1)
 C.R.L.E.J.E.04
 Nivel: 22 hasta: 22 Entidad: 13 hasta: 13 Tipo: 0 hasta: 9 Prog.: 0 hasta: 999 Subd.: 0 hasta: 99 Prv.: 0 hasta: 99 Obj.: 0 hasta: 999 Fuente: 0 hasta: 99 Fin.: 0 hasta: 999 Pais: 0 hasta: 999 Dpt.: 0 hasta: 999
 Proyectos Smp:

| OBJ. GAS. | F.F. FIN. | ORG. FIN. | Pais Dpt. | DESCRIPCION | PRESUPUESTO INICIAL | MODIFICACIONES | PRESUPUESTO VIGENTE | OBLIGADO | SALDO PRESUPUESTARIO | PAGADO | OBLIGACIONES PENDIENTE DE PAGO |
|-----------|-----------|-----------|-----------|--|---------------------|----------------|---------------------|----------------|----------------------|---------------|--------------------------------|
| 360 | | | | COMBUSTIBLES Y LUBRICANTES | 1.497.218.329 | 0 | 1.497.218.329 | 0 | 1.497.218.329 | 0 | 0 |
| 390 | | | | OTROS BIENES DE CONSUMO | 268.506.249 | 267.006.249 | 1.500.000 | 1.500.000 | 0 | 0 | 1.500.000 |
| 390 | | | | OTROS BIENES DE CONSUMO | 268.506.249 | 267.006.249 | 1.500.000 | 1.500.000 | 0 | 0 | 1.500.000 |
| 500 | | | | INVERSION FISICA | 9.233.409.595 | 431.960.767 | 9.666.370.362 | 8.222.518.733 | 8.842.851.629 | 430.861.319 | 391.657.414 |
| 520 | | | | CONSTRUCCIONES | 5.706.898.715 | 2.337.642.621 | 8.044.529.336 | 8.222.518.733 | 7.222.010.603 | 430.861.319 | 391.657.414 |
| 520 | | | | CONSTRUCCIONES | 5.706.898.715 | 2.337.642.621 | 8.044.529.336 | 8.222.518.733 | 7.222.010.603 | 430.861.319 | 391.657.414 |
| 530 | | | | ADQUISICIONES DE MAQUINARIAS, EQUIPOS Y HERRAMIENTAS EN GENE | 1.738.898.097 | 1.695.861.854 | 43.216.243 | 43.216.243 | 0 | 0 | 0 |
| 530 | | | | ADQUISICIONES DE MAQUINARIAS, EQUIPOS Y HERRAMIENTAS EN GENE | 1.738.898.097 | 1.695.861.854 | 43.216.243 | 43.216.243 | 0 | 0 | 0 |
| 540 | | | | ADQUISICIONES DE EQUIPOS DE OFICINA Y HERRAMIENTAS EN GENE | 1.287.624.783 | 210.000.000 | 1.077.624.783 | 1.077.624.783 | 0 | 0 | 0 |
| 540 | | | | ADQUISICIONES DE EQUIPOS DE OFICINA Y HERRAMIENTAS EN GENE | 1.287.624.783 | 210.000.000 | 1.077.624.783 | 1.077.624.783 | 0 | 0 | 0 |
| 540 | | | | ADQUISICIONES DE EQUIPOS DE OFICINA Y COMPUTACION | 1.287.624.783 | 210.000.000 | 1.077.624.783 | 1.077.624.783 | 0 | 0 | 0 |
| 590 | | | | OTROS GASTOS DE INVERSION Y REPARAC. MAYORES | 500.000.000 | 0 | 500.000.000 | 500.000.000 | 0 | 0 | 0 |
| 590 | | | | OTROS GASTOS DE INVERSION Y REPARAC. MAYORES | 500.000.000 | 0 | 500.000.000 | 500.000.000 | 0 | 0 | 0 |
| 590 | | | | OTROS GASTOS DE INVERSION Y REPARAC. MAYORES | 500.000.000 | 0 | 500.000.000 | 500.000.000 | 0 | 0 | 0 |
| 800 | | | | OTRAS TRANSFERENCIAS CORRIENTES AL SECTOR PUBLICO O PRIVADO | 787.509.547 | 0 | 787.509.547 | 787.509.547 | 0 | 0 | 0 |
| 800 | | | | OTRAS TRANSFERENCIAS CORRIENTES AL SECTOR PUBLICO O PRIVADO | 787.509.547 | 0 | 787.509.547 | 787.509.547 | 0 | 0 | 0 |
| 831 | | | | APORTES A ENTIDADES CON FINES SOCIALES O DE EMERGENCIA NACIO | 787.509.547 | 0 | 787.509.547 | 787.509.547 | 0 | 0 | 0 |
| 831 | | | | APORTES A ENTIDADES CON FINES SOCIALES O DE EMERGENCIA NACIO | 787.509.547 | 0 | 787.509.547 | 787.509.547 | 0 | 0 | 0 |
| 840 | | | | TRANSFERENCIAS CORRIENTES AL SECTOR PRIVADO | 19.915.460.074 | 30.000.000 | 19.945.460.074 | 18.231.164.805 | 1.658.295.269 | 56.000.000 | 56.000.000 |
| 840 | | | | TRANSFERENCIAS CORRIENTES AL SECTOR PRIVADO | 19.915.460.074 | 30.000.000 | 19.945.460.074 | 18.231.164.805 | 1.658.295.269 | 56.000.000 | 56.000.000 |
| 841 | | | | BECAS | 212.375.702 | 50.000.000 | 262.375.702 | 200.475.702 | 5.900.000 | 56.000.000 | 56.000.000 |
| 842 | | | | APORTES A ENTIDADES EDUCATIVAS E INSTITUCIONES SIN FINES DE | 2.941.246.694 | 0 | 2.941.246.694 | 2.365.657.284 | 575.589.410 | 0 | 0 |
| 842 | | | | APORTES A ENTIDADES EDUCATIVAS E INSTITUCIONES SIN FINES DE | 2.941.246.694 | 0 | 2.941.246.694 | 2.365.657.284 | 575.589.410 | 0 | 0 |
| 845 | | | | INDEMNIZACIONES | 30.000.000 | 20.000.000 | 10.000.000 | 10.000.000 | 0 | 0 | 0 |
| 845 | | | | INDEMNIZACIONES | 30.000.000 | 20.000.000 | 10.000.000 | 10.000.000 | 0 | 0 | 0 |
| 846 | | | | SUBSIDIOS Y ASISTENCIA SOCIAL A PERSONAS Y FAMILIAS DEL SECT | 39.000.000 | 0 | 39.000.000 | 39.000.000 | 0 | 0 | 0 |
| 846 | | | | SUBSIDIOS Y ASISTENCIA SOCIAL A PERSONAS Y FAMILIAS DEL SECT | 39.000.000 | 0 | 39.000.000 | 39.000.000 | 0 | 0 | 0 |
| 848 | | | | TRANSFERENCIAS PARA ALIMENTACION ESCOLAR | 16.587.287.678 | 0 | 16.587.287.678 | 15.519.481.819 | 1.067.805.859 | 0 | 0 |
| 848 | | | | TRANSFERENCIAS PARA ALIMENTACION ESCOLAR | 16.587.287.678 | 0 | 16.587.287.678 | 15.519.481.819 | 1.067.805.859 | 0 | 0 |
| 849 | | | | OTRAS TRANSFERENCIAS CORRIENTES | 105.550.000 | 0 | 105.550.000 | 96.550.000 | 9.000.000 | 0 | 0 |
| 849 | | | | OTRAS TRANSFERENCIAS CORRIENTES | 105.550.000 | 0 | 105.550.000 | 96.550.000 | 9.000.000 | 0 | 0 |
| 870 | | | | TRANSFERENCIAS DE CAPITAL AL SECTOR PRIVADO | 3.084.978.592 | 431.960.767 | 2.653.017.825 | 2.653.017.825 | 0 | 0 | 0 |
| 870 | | | | TRANSFERENCIAS DE CAPITAL AL SECTOR PRIVADO | 3.084.978.592 | 431.960.767 | 2.653.017.825 | 2.653.017.825 | 0 | 0 | 0 |
| 874 | | | | APORTES Y SUBSIDIOS A ENT. EDUCATIVAS E INSTITUCIONES PRIVAD | 3.084.978.592 | 431.960.767 | 2.653.017.825 | 2.653.017.825 | 0 | 0 | 0 |
| 874 | | | | APORTES Y SUBSIDIOS A ENT. EDUCATIVAS E INSTITUCIONES PRIVAD | 3.084.978.592 | 431.960.767 | 2.653.017.825 | 2.653.017.825 | 0 | 0 | 0 |
| 900 | | | | OTROS GASTOS | 1.018.580.400 | 0 | 1.018.580.400 | 508.676.374 | 500.000.000 | 9.904.026 | 9.904.026 |
| 900 | | | | OTROS GASTOS | 1.018.580.400 | 0 | 1,018.580.400 | 508.676.374 | 500.000.000 | 9.904.026 | 9.904.026 |
| 960 | | | | DEUDAS PENDIENTES DE PAGO DE GASTOS CORRIENTES DE EJERCICIOS | 1.018.580.400 | 0 | 1,018.580.400 | 508.676.374 | 500.000.000 | 9.904.026 | 9.904.026 |
| 960 | | | | DEUDAS PENDIENTES DE PAGO DE GASTOS CORRIENTES DE EJERCICIOS | 1.018.580.400 | 0 | 1,018.580.400 | 508.676.374 | 500.000.000 | 9.904.026 | 9.904.026 |
| 960 | | | | DEUDAS PENDIENTES DE PAGO DE GASTOS CORRIENTES DE EJERCICIOS | 1.018.580.400 | 0 | 1,018.580.400 | 508.676.374 | 500.000.000 | 9.904.026 | 9.904.026 |
| | | | | TOTAL GENERAL | 46.361.421.930 | 0 | 46.361.421.930 | 5.287.249.098 | 41.074.172.832 | 4.799.346.606 | 487.902.492 |

SIAF

[Signature]

Abilio Raúl Rojas Niedermeyer
 Secretario Gral. de
 Administración y Finanzas
 XIII Dpto. Amambay

Ronald Enrique Arce Quevedo
 GOBERNADOR
 XIII Dpto. Amambay

[Stamp: GOBERNACION XIII DPTO. DE AMAMBAY]